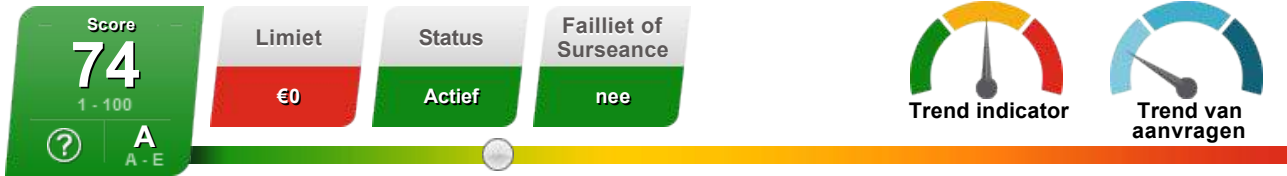


Unicum Investments B.V. - 73276561



Samenvatting

KvK-nummer	73276561
Bedrijfsnaam	Unicum Investments B.V.
Adres	Strickledeweg 33 3125AT SCHIEDAM
Statutaire zetel	Middelburg
Safe Number	NL04970118
Telefoonnummer	0652825889
RSIN nummer	859434382
Rechtsvorm	Besloten vennootschap met gewone structuur
Vestigingsnummer	000041331966
Datum vestiging	5-12-2018

Kredietinformatie

Bedrijfsstatus	Actief		
Huidige score (0-100)	74	Huidige kredietlimiet (€)	0
Score omschrijving	Laagste kans op een financiële calamiteit		

Internationale Score

A Internationale Score Omschrijving Zeer Laag Risico

De Creditsafe Internationale Score is een gestandaardiseerde score afgeleid van de normale Creditsafe score. Hierdoor kan een score vergelijking worden gemaakt tussen bedrijven in verschillende landen.

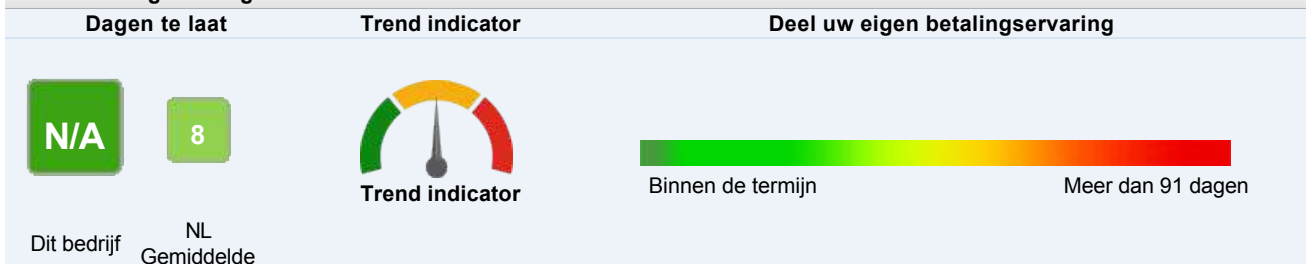
Commentaar

De onderneming is meer dan 3 maanden geleden opgericht.	→
Van recent opgerichte ondernemingen is bewezen dat zij een hoger risico op wanbetaling hebben dan reeds lang gevestigde ondernemingen.	↓
De onderneming heeft 0 werknemers.	→
Korter dan zes maanden op dit adres gevestigd.	→
Er is geen significante wijziging geweest in de kredietscore van deze onderneming.	→
Er is geen significante wijziging geweest in de kredietlimiet van deze onderneming.	→

Jaarverslag

Geen jaarverslagen geregistreerd

Samenvatting betalingsinformatie



Overzicht betalingsgedrag			
Gemiddelde kredietduur sector	63,15	Gemiddeld aantal openstaande dagen sector	50,82
Uitstel van betaling / moratorium	nee		

Overzicht faillissementen	
Rechtzaken	nee

Aanvraag overzicht			
<p>De laatste aanvraag was 27-2-2019. Er zijn 1 aanvragen geweest in de afgelopen 12 maanden. Er is een gemiddelde van 0 rapport aanvragen per maand.</p>			
	3 MAANDEN	6 MAANDEN	9 MAANDEN
Aanvragen	1	1	1

Bedrijfsinformatie

Handelsnaam	Unicum Investments B.V.	Kantoortype	Hoofdvesting
Adres	Strickledeweg 33 3125AT SCHIEDAM	Internetadres	
Telefoonnummer	0652825889	Rechtsvorm	Besloten vennootschap met gewone structuur
Fax nummer	0653983598	E-Mail	
Bedrijfsstatus	Actief	Datum akte van oprichting	5-12-2018
Startdatum onderneming	5-12-2018	Importeur	nee
Type organisatie	Onderneming	Datum voortzetting	
Exporteur	nee	Reden van inschrijving	Nieuwe vestiging (oprichting algemeen)
Reden van ontbinding			

Activiteit	
Hoofd activiteit code:	64302
Hoofdactiviteit beschrijving:	Beleggingsinstellingen in vaste activa
Andere activiteitscodes:	Het beleggen van vermogen in met name registergoederen. -

Correspondentie adres			
Adres	Strickledeweg 33 3125AT SCHIEDAM	Land	Nederland

Personeelsgegevens	
Aantal werknemers	0
Werkzame personen fulltime	

Informatie directeuren

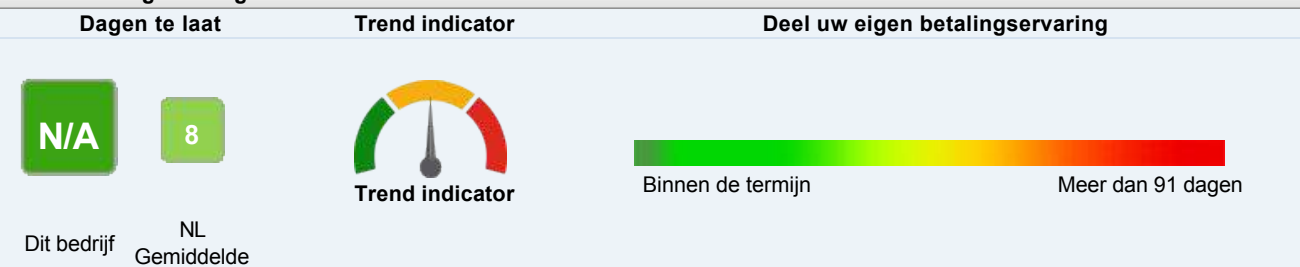
J. Timmerman

Handelsnaam

Jaarverslagen

Betalingsgedrag

Samenvatting betalingsinformatie



Facturen en Betalingen

Gemiddelde factuurwaarde	N/A
Facturen beschikbaar	N/A
Betaald	N/A
Uitstaand	N/A

'Facturen en Betalingen' bevat informatie die Creditsafe geautomatiseerd verzamelt via geselecteerde bedrijven die gegevens leveren uit de debiteurenadministratie.

Betalingservaringen klanten

Aantal ervaringen	N/A
-------------------	-----


'Betalingservaringen klanten' bevat informatie die via de website is ingevoerd door Creditsafe gebruikers, gebaseerd op eigen betalingservaringen met klanten.

Incassozaak data

Datum van vordering	Leeftijd van vordering (Dagen)	Totaal uitstaand bedrag	Betaald bedrag	Status	Vordering betwist
Geen gegevens beschikbaar					

Score

Score samenvatting

Huidige score	74 	Score omschrijving	Laagste kans op een financiële calamiteit
Vorige score	-		

De onderstaande Data elementen worden gebruikt in Creditsafe scoremodellen

Creditsafe data	Bedrijfsinformatie	Demografische Data	Financiële Data	Betaalgedrag
Zoekdata	Concernrelaties	Branch gegevens	Current ratio	Betaalde facturen
	Directie wijzigingen	Locatie gegevens	Totaal eigen vermogen	Uitstaande facturen
	Leeftijd bedrijf		Eigen vermogen als percentage	Totaal uitstaand bedrag
	Aantal werknemers		Vlottende activa	Totale factuurwaarde
			Omzet	
			Werkkapitaal	

Kredietinformatie

Huidige score (0-100)	74	Huidige kredietlimiet (€)	0
Score omschrijving	Laagste kans op een financiële calamiteit	Huidige aankooplimiet	
SCORE	OMSCHRIJVING		
74 - 100	Laagste kans op een financiële calamiteit		
59 - 73	Zeer lage kans op een financiële calamiteit		
37 - 58	Lage kans op een financiële calamiteit		
27 - 36	Krediet onder strengere condities		
0 - 26	Voorzichtig, geen krediet of onder zeer strenge condities		

LIMIET DEFINITIE

De Creditsafe kredietlimieten worden berekend aan de hand van de jaarrekeningen, demografische kenmerken en branchegegevens. Een kredietlimiet geeft u een advies over het te verlenen krediet en het totale openstaande factuurbedrag op een gegeven moment.

Internationale Score

A	Internationale Score Omschrijving	Zeer Laag Risico	De Creditsafe Internationale Score is een gestandaardiseerde score afgeleid van de normale Creditsafe score. Hierdoor kan een score vergelijking worden gemaakt tussen bedrijven in verschillende landen.
----------	--	------------------	---

Sectorvergelijking

Activiteitscode	64302
Activiteitenbeschrijving	Beleggingsinstellingen in vaste activa
Gemiddelde kredietscore sector	76,65
Gemiddelde kredietlimiet sector	61,225

Concernrelaties

Samenvatting

Groep – aantal ondernemingen	0
Linkages – aantal ondernemingen	0
Aantal landen	0

Concernrelaties

Geen zoek resultaten gevonden

Bedrijven die met dit adres overeenkomen

Bedrijfsnaam	KvK-nummer	Score	Limiet	Laatste gearchiveerde accounts
Forin Trading B.V.	24474055	-	-	31-12-2011
Kuurman AWR Straalbedrijf B.V.	24269139	-	-	31-12-2005
Stichting Administratiekantoor Unicum Schiedam	24449511	-	-	-
T.R.V.M. B.V.	24447339	-	-	31-12-2014
Unicum Schiedam B.V.	24408632	43	0	31-12-2017

Linkages

Failliet of Surseance

Faillissementsgegevens

Geen zoek resultaten gevonden

Directie

Directiegegevens (Personen)

VOORNAAM	ACHTERNAAM	GEBOORTEDATUM	POSITIE
Marinus Cornelis	Hodde	17 juli 1961	Bestuurders
Jeroen	Timmerman	05 augustus 1976	Bestuurders

Directiegegevens (Bedrijven)

Historie

Historie

KvK deponeringen (vanaf 20-12-2012)

Vuldatum	Gevuld evenement
06-12-2018	Bestuurders in-uit functie
06-12-2018	Bestuurders in-uit functie
06-12-2018	Oprichting



© Creditsafe Nederland B.V.
Waldorpstraat 17
2521 CA 's-Gravenhage

Mr. Emceha Beheer B.V. - 24447015



Samenvatting

KvK-nummer	24447015
Bedrijfsnaam	Mr. Emceha Beheer B.V.
Adres	Spanjaardstraat 40 4331ES MIDDELBURG
Statutaire zetel	Pernis
Safe Number	NL01348273
Telefoonnummer	0186681530
RSIN nummer	820105089
Rechtsvorm	Besloten vennootschap met gewone structuur
Vestigingsnummer	000015276163
Datum vestiging	14-11-2008

Kredietinformatie

Bedrijfsstatus	Actief		
Huidige score (0-100)	67	Huidige kredietlimiet (€)	500
Score omschrijving	Zeer lage kans op een financiële calamiteit		
Omzet	-	resultaat uit gewone bedrijfsvoering voor belasting	-
Netto waarde	201,544	Aankoop limiet	-

Internationale Score

B Internationale Score Omschrijving	Laag Risico	De Creditsafe Internationale Score is een gestandaardiseerde score afgeleid van de normale Creditsafe score. Hierdoor kan een score vergelijking worden gemaakt tussen bedrijven in verschillende landen.
--	-------------	---

Hoogste moedermaatschappij

Safe Number	Bedrijfsnaam	Ondernemingsnummer	
NL01348273	Mr. Emceha Beheer B.V.	24447015	Geen gelieerde bedrijven gevonden.

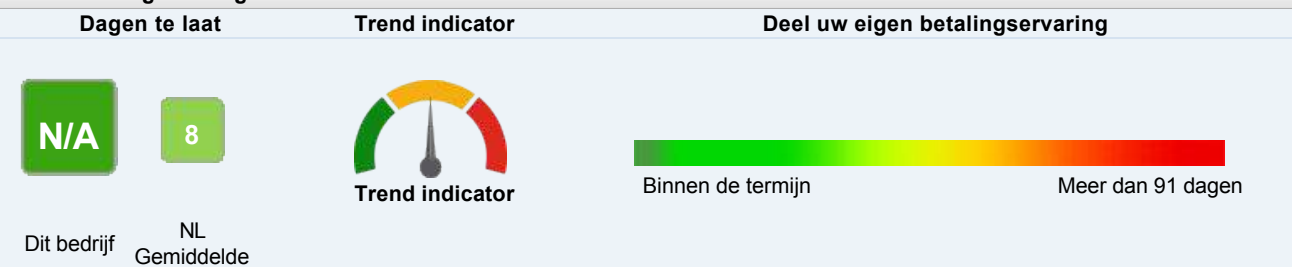
Commentaar

De onderneming is meer dan 10 jaar geleden opgericht.	→
De onderneming heeft 1 werknemers.	→
De onderneming maakt deel uit van een groep.	→
De onderneming is langer dan 6 jaar op dit adres gevestigd.	→
De kredietscore voor deze onderneming is gedaald van 72 naar 67 op 05-01-2019.	↓
De kredietlimiet voor deze onderneming is gedaald van €3000 naar €500 op 05-01-2019.	↓
De jaarrekening gegevens zijn 14 maanden oud.	→
De nettowaarde is gedaald met 41% in de laatste verslagperiode.	↓
Een 85% groei in totale activa vond plaats in de afgelopen verslagperiode.	↑
De liquide middelen van de onderneming zijn gestegen met 624% in de laatste verslagperiode.	↑
Het werkkapitaal in de laatste verslagperiode is negatief.	↓

Jaarverslag

Datum meest recente jaarverslag	Netto Waarde	Werkkapitaal	Liquideitsratio
31-12-2017	201.544	-40.699	0,95
31-12-2016	342.318	-50.538	0,80
31-12-2015	329.390	-50.130	0,79

Samenvatting betalingsinformatie



Overzicht betalingsgedrag

Gemiddelde kredietduur	Openstaande dagen
Gemiddelde kredietduur sector 61	Gemiddeld aantal openstaande dagen sector 50,38
Uitstel van betaling / moratorium	nee

Overzicht faillissementen

Rechtzaken	nee
------------	-----

Aanvraag overzicht

De laatste aanvraag was 29-1-2019.
Er zijn 11 aanvragen geweest in de afgelopen 12 maanden.
Er is een gemiddelde van 1 rapport aanvragen per maand.

	3 MAANDEN	6 MAANDEN	9 MAANDEN
Aanvragen	2	3	6

Bedrijfsinformatie

Handelsnaam	Mr. Emceha Beheer B.V.	Kantoor type	Hoofdvesting
Adres	Spanjaardstraat 40 4331ES MIDDELBURG		
Telefoonnummer	0186681530	Internetadres	
Fax nummer		Rechtsvorm	Besloten vennootschap met gewone structuur
Bedrijfsstatus	Actief	E-Mail	
Startdatum onderneming	14-11-2008	Datum akte van oprichting	14-11-2008
Type organisatie		Importeur	nee
Exporteur	nee	Datum voortzetting	
Opheffingsdatum		Datum meest recente jaarverslag	31-12-2017
Reden van ontbinding		Reden van inschrijving	

Activiteit

Hoofd activiteit code:	6420
Hoofdactiviteit beschrijving:	Financiële holdings
Andere activiteitscodes:	Holding. -

Correspondentie adres

Adres	Spanjaardstraat 40 4331ES MIDDELBURG	Land	
--------------	---	-------------	--

Kapitaalgegevens

Maatschappelijk kapitaal		Geplaatst kapitaal	18,150
Gestort kapitaal	18,150		

Personeelsgegevens

Aantal werknemers	1
Aantal werknemers (Bron: Jaarrekening)	2
Werkzame personen fulltime	


Informatie directeuren

M.C. Hodde

Handelsnaam

Jaarverslagen

Algemene gegevens uit de jaarrekening

Jaarverslagen	31-12-2017	31-12-2016	31-12-2015	31-12-2014	31-12-2013
Accountantscontrole					
Oordeel					
 Geconsolideerde dochters	0	- 0	- 0	- 0	- 0

Balans

Jaarverslagen	31-12- 2017	%	31-12- 2016	%	31-12- 2015	%	31-12- 2014	%	31-12- 2013
Weken	52		52		52		52		52
Valuta	EUR		EUR		EUR		EUR		EUR
Geconsolideerde (y / n)	N		N		N		N		N
ACTIVA									
Immateriële vaste activa	-	-	-	-	-	-	-	-	-






	Materiële vaste activa	-	-	-	-	-	-	-	-	
	Financiële vaste activa	242.243	-38,3%	392.856	3,5%	379.520	-8,8%	416.029	-10%	462.398
	Totaal vaste activa	242.243	-38,3%	392.856	3,5%	379.520	-8,8%	416.029	-10%	462.398
	Voorraden	-	-	-	-	-	-	-	-	-
	Handelsdebiteuren	-	-	-	-	-	-	-	-	-
	Overige vorderingen	844.340	325,9%	198.259	11,1%	178.527	3,5%	172.488	23,5%	139.700
	Liquide middelen	10.523	624,2%	1.453	-67,9%	4.527	-47,4%	8.603	-11,5%	9.717
	Overige vlottende activa	0	-	0	-	0	-	0	-	0
	Totaal vlottende activa	854.863	328%	199.712	9,1%	183.054	1,1%	181.091	21,2%	149.417
	Totaal Activa	1.097.106	85,1%	592.568	5,3%	562.574	-5,8%	597.120	-2,4%	611.815
PASSIVA										
	Gestort en opgevraagd kapitaal	18.150	0,00 %	18.150	0,00 %	18.150	0,00 %	18.150	0,00 %	18.150
	Reserve voor herwaardering	66.262	-2,9%	68.270	-2,9%	70.278	-2,8%	72.289	-2,7%	74.297
	Aandeel derden	-	-	-	-	-	-	-	-	-
	Onverdeelde winst	0	-	0	-	0	-	0	-	0
	Overige reserves	117.132	-54,2%	255.898	6,2%	240.962	-15,2%	284.105	-17%	342.260
	Groepsvermogen	0	-	0	-	0	-	0	-	0
	Totaal eigen vermogen	201.544	-41,1%	342.318	3,9%	329.390	-12,1%	374.544	-13,8%	434.707
	Totaal voorzieningen	-	-	-	-	-	-	-	-	-
	Achtergestelde leningen	-	-	-	-	-	-	-	-	-
	Overige langetermijnverplichtingen	0	-	0	-	0	-	0	-	0
	Totaal langetermijnschulden	0	-	0	-	0	-	0	-	0
	Handelscrediteuren	-	-	-	-	-	-	-	-	-
	Overige kortlopende schulden	895.562	257,9%	250.250	7,3%	233.184	4,8%	222.576	25,7%	177.108
	Totaal vlottende passiva	895.562	257,9%	250.250	7,3%	233.184	4,8%	222.576	25,7%	177.108
	Totaal Passiva	1.097.106	85,1%	592.568	5,3%	562.574	-5,8%	597.120	-2,4%	611.815
	Werkkapitaal	-40.699	19,5%	-50.538	-0,8%	-50.130	-20,8%	-41.485	-49,8%	-27.691
	Netto Waarde	201.544	-41,1%	342.318	3,9%	329.390	-12,1%	374.544	-13,8%	434.707

Winst & verliesrekening

Jaarverslagen	31-12-2017	%	31-12-2016	%	31-12-2015	%	31-12-2014	%	31-12-2013
Weken	52		52		52		52		52
Valuta	EUR		EUR		EUR		EUR		EUR
Geconsolideerde (y / n)	N		N		N		N		N
Omzet	-		-		-		-		-
Som der overige bedrijfsopbrengsten	-		-		-		-		-
Som der bedrijfslasten	-		-		-		-		-
Bedrijfsresultaat	-		-		-		-		-
Rentebaten	-		-		-		-		-





Rentelasten	-	-	-	-	-	-	-	-	-
Resultaat uit gewone bedrijfsvoering voor belasting	-	-	-	-	-	-	-	-	-
Belasting	-	-	-	-	-	-	-	-	-
Resultaat uit gewone bedrijfsvoering na belastingen	-	-	-	-	-	-	-	-	-
Aandeel in w/v deelnemingen	-	-	-	-	-	-	-	-	-
Buitengewone baten en lasten	-	-	-	-	-	-	-	-	-
Nettoresultaat	-	-	-	-	-	-	-	-	-
ANDERE INFORMATIE									
Lonen en salarissen	-	-	-	-	-	-	-	-	-
Afschrijvingen en overige waardeverminderingen	-	-	-	-	-	-	-	-	-

Ratio-analyse

Jaarverslagen	31-12-2017	%	31-12-2016	%	31-12-2015	%	31-12-2014	%	31-12-2013
Weken	52		52		52		52		52
Valuta	EUR		EUR		EUR		EUR		EUR
Geconsolideerde (y / n)	N		N		N		N		N
RENTABILITEITSRATIO'S									
Resultaat uit gewone bedrijfsvoering voor aftrek van belasting	-	-	-	-	-	-	-	-	-
Rendement op ingezet vermogen	-	-	-	-	-	-	-	-	-
Rendement op ingezet activatotaal	-	-	-	-	-	-	-	-	-
Rendement op ingezette nettoactiva	-	-	-	-	-	-	-	-	-
Omzet / nettowerkkapitaal	-	-	-	-	-	-	-	-	-
ACTIVITEITENRATIO'S									
Voorraadtermijn in dagen	-	-	-	-	-	-	-	-	-
Debiteurentermijn in dagen	-	-	-	-	-	-	-	-	-
Crediteurentermijn in dagen	-	-	-	-	-	-	-	-	-
LIQUIDITEITSRATIO'S									
 Current ratio	0,95	18,8%	0,80	1,3%	0,79	-2,5%	0,81	-3,6%	0,84
 Quick ratio	0,95	18,8%	0,80	1,3%	0,79	-2,5%	0,81	-3,6%	0,84
 Actuele schuldratio	4,44	508,2%	0,73	2,8%	0,71	20,3%	0,59	43,9%	0,41
SOLVABILITEITSRATIO'S									
Solvabiliteitsratio	-	-	-	-	-	-	-	-	-
 Eigen vermogen als percentage	18,37	-68,2%	57,77	-1,3%	58,55	-6,7%	62,73	-11,7%	71,05
 Totale schuldratio	4,44	508,2%	0,73	2,8%	0,71	20,3%	0,59	43,9%	0,41

Betalingsgedrag

Samenvatting betalingsinformatie

Dagen te laat	Trend indicator	Deel uw eigen betalingservaring
 		
Dit bedrijf	NL Gemiddelde	Binnen de termijn
		Meer dan 91 dagen

Facturen en Betalingen


Gemiddelde	N/A
------------	-----

factuurwaarde	
Facturen beschikbaar	N/A
Betaald	N/A
Uitstaand	N/A
'Facturen en Betalingen' bevat informatie die Creditsafe geautomatiseerd verzamelt via geselecteerde bedrijven die gegevens leveren uit de debiteurenadministratie.	

Betalingservaringen klanten	
Aantal ervaringen	N/A
'Betalingservaringen klanten' bevat informatie die via de website is ingevoerd door Creditsafe gebruikers, gebaseerd op eigen betalingservaringen met klanten.	

Incassozaak data					
Datum van vordering	Leeftijd van vordering (Dagen)	Totaal uitstaand bedrag	Betaald bedrag	Status	Vordering betwist
Geen gegevens beschikbaar					

Score

Score samenvatting			
Huidige score	67 	Score omschrijving	Zeer lage kans op een financiële calamiteit
Vorige score	72		

De onderstaande Data elementen worden gebruikt in Creditsafe scoremodellen				
Creditsafe data	Bedrijfsinformatie	Demografische Data	Financiële Data	Betaalgedrag
Zoekdata	Concernrelaties	Branch gegevens	Current ratio	Betaalde facturen
	Directie wijzigingen	Locatie gegevens	Totaal eigen vermogen	Uitstaande facturen
	Leeftijd bedrijf		Eigen vermogen als percentage	Totaal uitstaand bedrag
	Aantal werknemers		Vlottende activa	Totale factuurwaarde
			Omzet	
			Werkkapitaal	

Kredietinformatie			
Huidige score (0-100)	67	Huidige kredietlimiet (€)	500
Score omschrijving	Zeer lage kans op een financiële calamiteit	Huidige aankooplimiet	
SCORE	OMSCHRIJVING		
74 - 100	Laagste kans op een financiële calamiteit		
59 - 73	Zeer lage kans op een financiële calamiteit		
37 - 58	Lage kans op een financiële calamiteit		
27 - 36	Krediet onder strengere condities		
0 - 26	Voorzichtig, geen krediet of onder zeer strenge condities		
LIMIET DEFINITIE			
De Creditsafe kredietlimieten worden berekend aan de hand van de jaarrekeningen, demografische kenmerken en branchegegevens. Een kredietlimiet geeft u een advies over het te verlenen krediet en het totale openstaande factuurbedrag op een gegeven moment.			

Internationale Score
De Creditsafe Internationale Score is een

B Internationale Score Omschrijving Laag Risico

gestandaardiseerde score afgeleid van de normale Creditsafe score. Hierdoor kan een score vergelijking worden gemaakt tussen bedrijven in verschillende landen.

Classificatiegeschiedenis

Datum	Score	Omschrijving
11-12-2018	72	Zeer lage kans op een financiële calamiteit
25-9-2018	65	Zeer lage kans op een financiële calamiteit
31-8-2018	72	Zeer lage kans op een financiële calamiteit
3-6-2017	77	Laagste kans op een financiële calamiteit

Limietgeschiedenis

Datum	Limiet
11-12-2018	3.000
25-9-2018	3.000
31-8-2018	3.000
3-6-2017	20.500

Sectorvergelijking

Activiteitscode	6420
Activiteitenbeschrijving	Financiële holdings
Gemiddelde kredietscore sector	75,96
Gemiddelde kredietlimiet sector	111,664

Concernrelaties**Samenvatting**

Groep – aantal ondernemingen	7
Linkages – aantal ondernemingen	0
Aantal landen	0

Hoogste moedermaatschappij

Naam	Mr. Emceha Beheer B.V.
------	------------------------

Concernrelaties

Bedrijfsnaam	Nummer	Safe number	Recentste jaarrekening	Creditsafe score waardering (0-100)	Limiet
- Mr. Emceha Beheer B.V.	 24447015	NL01348273	31-12-2017	67	€500
-- Maik B.V.	 24189134	NL01192364	31-12-2017	57	€0
--- Schilders- en Straalbedrijf Schalekamp B.V.	 24116476	NL01176300	31-12-2017	60	€73,000
---- Unicum Moerdijk B.V.	 66825431	NL04328268	31-12-2017	49	€0
--- Ingenico B.V.	 24188536	NL01192176	31-12-2017	57	€0
--- Linthorst Straal- en Schilderwerken B.V.	 24220907	NL01197280	31-12-2017	60	€1,500
--- Unicum Schiedam B.V.	 24408632	NL01311696	31-12-2017	49	€0

Linkages**Failliet of Surseance****Faillissementsgegevens**

Geen zoek resultaten gevonden

Directie

Directiegegevens (Personen)			
VOORNAAM	ACHTERNAAM	GEBOORTEDATUM	POSITIE
Marinus Cornelis	Hodde	17 juli 1961	Enig aandeelhouder
Marinus Cornelis	Hodde	17 juli 1961	Bestuurder

Directiegegevens (Bedrijven)

Historie

Historie			
Datum	Wijziging	Vorige waarde	Huidige waarde
04-01-2019	Nieuwe jaarverslagen gedeponeed		31/12/2017
11-08-2017	Nieuwe jaarverslagen gedeponeed		31/12/2016
17-12-2016	Nieuwe jaarverslagen gedeponeed		31/12/2015
12-02-2016	Nieuwe jaarverslagen gedeponeed		31/12/2014
10-02-2016	Nieuwe jaarverslagen gedeponeed		31/12/2014
10-02-2015	Nieuwe jaarverslagen gedeponeed		31/12/2013
05-03-2014	Nieuwe jaarverslagen gedeponeed		31/12/2012
05-03-2014	Nieuwe jaarverslagen gedeponeed		31/12/2012
02-03-2013	Nieuwe jaarverslagen gedeponeed		31/12/2011
20-09-2012	Straat gewijzigd	Knottenbeltlaan	Spanjaardstraat
20-09-2012	Huisnummer gewijzigd	17	40
20-09-2012	Plaats gewijzigd	NUMANSDORP	MIDDELBURG
20-09-2012	Postcode gewijzigd	3281SN	4331ES
20-09-2012	Straat gewijzigd (postadres)	Knottenbeltlaan	Spanjaardstraat
20-09-2012	Plaats gewijzigd (postadres)	NUMANSDORP	MIDDELBURG
20-09-2012	Postcode gewijzigd (postadres)	3281SN	4331ES
20-09-2012	Huisnummer gewijzigd (postadres)	17	40
03-02-2012	Nieuwe jaarverslagen gedeponeed		31/12/2010
31-10-2011	Telefoonnummer gewijzigd	681530	0186 681530
08-04-2011	Nieuwe jaarverslagen gedeponeed		31/12/2009

KvK deponeringen (vanaf 20-12-2012)	
Vuldatum	Gevuld evenement
31-12-2018	Deponering Jaarrekening
16-05-2017	Deponering Jaarrekening
05-12-2016	Deponering Jaarrekening
27-01-2016	Deponering Jaarrekening
26-01-2015	Deponering Jaarrekening
12-02-2014	Deponering Jaarrekening
11-02-2014	Deponering Jaarrekening



© Creditsafe Nederland B.V.
Waldorpstraat 17
2521 CA 's-Gravenhage

Maik B.V. - 24189134



Samenvatting

KvK-nummer	24189134
Bedrijfsnaam	Maik B.V.
Adres	Strickledeweg 31 3125AT SCHIEDAM
Statutaire zetel	Pernis
Safe Number	NL01192364
Telefoonnummer	0104380022
RSIN nummer	800387776
Rechtsvorm	Besloten vennootschap met gewone structuur
Vestigingsnummer	000018043461
Datum vestiging	5-12-1991

Kredietinformatie

Bedrijfsstatus	Actief		
Huidige score (0-100)	57	Huidige kredietlimiet (€)	0
Score omschrijving	Lage kans op een financiële calamiteit		
Omzet	-	resultaat uit gewone bedrijfsvoering voor belasting	-
Netto waarde	-102,524	Aankoop limiet	-

Internationale Score

C Internationale Score Omschrijving	Gemiddeld Risico	De Creditsafe Internationale Score is een gestandaardiseerde score afgeleid van de normale Creditsafe score. Hierdoor kan een score vergelijking worden gemaakt tussen bedrijven in verschillende landen.
--	------------------	---

Hoogste moedermaatschappij

Safe Number	Bedrijfsnaam	Ondernemingsnummer	
NL01348273	Mr. Emceha Beheer B.V.	24447015	Geen gelieerde bedrijven gevonden.





Commentaar

De onderneming is meer dan 28 jaar geleden opgericht.	→
De onderneming heeft 10 werknemers.	→
De onderneming maakt deel uit van een groep.	→
De onderneming is langer dan 2 jaar op dit adres gevestigd.	→
De kredietscore voor deze onderneming is gedaald van 67 naar 57 op 05-01-2019.	↓
De kredietlimiet voor deze onderneming is gedaald van €10000 naar €0 op 05-01-2019.	↓
De jaarrekening gegevens zijn 14 maanden oud.	→
De nettowaarde is gedaald met 529% in de laatste verslagperiode.	↓
Een 35% daling in totale activa vond plaats in de laatste verslagperiode.	↓
De liquide middelen van de onderneming zijn gestegen met 2875% in de laatste verslagperiode.	↑
De nettowaarde in de laatste verslagperiode is negatief.	↓
Het werkkapitaal in de laatste verslagperiode is negatief.	↓

Jaarverslag

Datum meest recente jaarverslag	Netto Waarde	Werkkapitaal	Liquiditeitsratio
31-12-2017	-102.524	-527.101	0
31-12-2016	23.889	-414.305	0,47
31-12-2015	-23.882	-70.008	0,85

Samenvatting betalingsinformatie

Dagen te laat	Trend indicator	Deel uw eigen betalingservaring	
 Dit bedrijf	 NL Gemiddelde	 Trend indicator	 Binnen de termijn Meer dan 91 dagen

Overzicht betalingsgedrag

Gemiddelde kredietduur	Openstaande dagen
Gemiddelde kredietduur sector	Gemiddeld aantal openstaande dagen sector
61	50,38
Uitstel van betaling / moratorium	nee

Overzicht faillissementen

Rechtzaken	nee
------------	-----

Aanvraag overzicht

De laatste aanvraag was 24-9-2018.
Er zijn 4 aanvragen geweest in de afgelopen 12 maanden.
Er is een gemiddelde van 0 rapport aanvragen per maand.

	3 MAANDEN	6 MAANDEN	9 MAANDEN
Aanvragen	0	0	1

Bedrijfsinformatie

Handelsnaam	Maik B.V.	Kantoortype	Hoofdvestiging
Adres	Postbus 658 3195ZH Pernis Rotterdam		
Telefoonnummer	0104380022	Internetadres	
Fax nummer	0104380357	Rechtsvorm	Besloten vennootschap met gewone structuur
Bedrijfsstatus	Actief	E-Mail	
Startdatum onderneming	1-1-1991	Datum akte van oprichting	5-12-1991
Type organisatie	Onderneming	Importeur	nee
Exporteur	nee	Datum voortzetting	5-12-1991
Opheffingsdatum		Datum meest recente jaarverslag	31-12-2017
Reden van ontbinding		Reden van inschrijving	Nieuwe vestiging (oprichting algemeen)

Activiteit

Hoofd activiteit code:	6420
Hoofdactiviteit beschrijving:	Financiële holdings
Andere activiteitscodes:	Beheermaatschappij -

Correspondentie adres

Adres	Strickledeweg 31 3125AT SCHIEDAM	Land	Nederland
--------------	----------------------------------	-------------	-----------

Kapitaalgegevens

Maatschappelijk kapitaal		Geplaatst kapitaal	18,151
Gestort kapitaal	18,151		

Personeelsgegevens

Aantal werknemers	10
Aantal werknemers (Bron: Jaarrekening)	2
Werkzame personen fulltime	10 (laatst bijgewerkt 30-1-2019)


Informatie directeuren

M.C. Hodde

Handelsnaam



Jaarverslagen

Algemene gegevens uit de jaarrekening

Jaarverslagen	31-12-2017	31-12-2016	31-12-2015	31-12-2014	31-12-2013
Accountantscontrole					
Oordeel					
 Geconsolideerde dochters	0	- 0	- 0	- 0	- 0

Balans






Jaarverslagen	31-12-2017	%	31-12-2016	%	31-12-2015	%	31-12-2014	%	31-12-2013
Weken	52		52		52		52		52
Valuta	EUR		EUR		EUR		EUR		EUR
Geconsolideerde (y / n)	N		N		N		N		N
ACTIVA									
 Immateriële vaste activa	258.098	-12,5%	294.969	-11,1%	331.840	-	-	-	-
Materiële vaste activa	-	-	-	-	-	-	-	-	-
 Financiële vaste activa	727.300	-15,9%	864.995	23,5%	700.442	-7,1%	754.029	1,9%	740.149
 Totaal vaste activa	985.398	-15%	1.159.964	12,4%	1.032.282	36,9%	754.029	1,9%	740.149
Vorraden	-	-	-	-	-	-	-	-	-
Handelsdebiteuren	-	-	-	-	-	-	-	-	-
 Overige vorderingen	1.430	-99,6%	366.035	-4,6%	383.641	58,5%	242.018	-0,1%	242.155
 Liquide middelen	476	999,9%	16	-99,4%	2.679	72,6%	1.552	-58%	3.695
 Overige vlottende activa	0	-	0	-	0	-	0	-	0
 Totaal vlottende activa	1.906	-99,5%	366.051	-5,2%	386.320	58,6%	243.570	-0,9%	245.850
 Totaal Activa	987.304	-35,3%	1.526.015	7,6%	1.418.602	42,2%	997.599	1,2%	985.999
PASSIVA									
 Gestort en opgevraagd kapitaal	18.151	0,00 %	18.151	0,00 %	18.151	0,00 %	18.151	0,00 %	18.151
 Reserve voor herwaardering	66.262	-2,9%	68.270	-2,9%	70.278	-2,8%	72.289	-2,7%	74.297
Aandeel derden	-	-	-	-	-	-	-	-	-
 Onverdeelde winst	0	-	0	-	0	-	0	-	0
 Overige reserves	71.161	-69,4%	232.437	5,9%	219.529	-13,8%	254.569	-16,7%	305.423
 Groepsvermogen	0	-	0	-	0	-	0	-	0
 Totaal eigen vermogen	155.574	-51,2%	318.858	3,5%	307.958	-10,7%	345.009	-13,3%	397.871
 Totaal voorzieningen	302.723	-29,1%	426.801	-34,8%	654.316	95,4%	334.928	64,3%	203.884
Achtergestelde leningen	-	-	-	-	-	-	-	-	-
 Overige langetermijnverplichtingen	0	-	0	-	0	-	0	-	0
 Totaal langetermijnschulden	302.723	-29,1%	426.801	-34,8%	654.316	95,4%	334.928	64,3%	203.884
Handelscrediteuren	-	-	-	-	-	-	-	-	-
 Overige kortlopende schulden	529.007	-32,2%	780.356	71%	456.328	43,7%	317.662	-17,3%	384.244
 Totaal vlottende passiva	529.007	-32,2%	780.356	71%	456.328	43,7%	317.662	-17,3%	384.244

	Totaal Passiva	987.304	-35,3%	1.526.015	7,6%	1.418.602	42,2%	997.599	1,2%	985.999
	Werkkapitaal	-527.101	-27,2%	-414.305	-491,8%	-70.008	5,5%	-74.092	46,5%	-138.394
	Netto Waarde	-102.524	-529,2%	23.889	200%	-23.882	-106,9%	345.009	-13,3%	397.871

Winst & verliesrekening

Jaarverslagen	31-12-2017	%	31-12-2016	%	31-12-2015	%	31-12-2014	%	31-12-2013
Weken	52		52		52		52		52
Valuta	EUR		EUR		EUR		EUR		EUR
Geconsolideerde (y / n)	N		N		N		N		N
Omzet	-	-	-	-	-	-	-	-	-
Som der overige bedrijfsopbrengsten	-	-	-	-	-	-	-	-	-
Som der bedrijfslasten	-	-	-	-	-	-	-	-	-
Bedrijfsresultaat	-	-	-	-	-	-	-	-	-
Rentebaten	-	-	-	-	-	-	-	-	-
Rentelasten	-	-	-	-	-	-	-	-	-
Resultaat uit gewone bedrijfsvoering voor belasting	-	-	-	-	-	-	-	-	-
Belasting	-	-	-	-	-	-	-	-	-
Resultaat uit gewone bedrijfsvoering na belastingen	-	-	-	-	-	-	-	-	-
Aandeel in w/v deelnemingen	-	-	-	-	-	-	-	-	-
Buitengewone baten en lasten	-	-	-	-	-	-	-	-	-
Nettoresultaat	-	-	-	-	-	-	-	-	-
ANDERE INFORMATIE									
Lonen en salarissen	-	-	-	-	-	-	-	-	-
Afschrijvingen en overige waardeverminderingen	-	-	-	-	-	-	-	-	-





Ratio-analyse

Jaarverslagen	31-12-2017	%	31-12-2016	%	31-12-2015	%	31-12-2014	%	31-12-2013	
Weken	52		52		52		52		52	
Valuta	EUR		EUR		EUR		EUR		EUR	
Geconsolideerde (y / n)	N		N		N		N		N	
RENTABILITEITSRATIO'S										
Resultaat uit gewone bedrijfsvoering voor aftrek van belasting	-	-	-	-	-	-	-	-	-	
Rendement op ingezet vermogen	-	-	-	-	-	-	-	-	-	
Rendement op ingezet activatotaal	-	-	-	-	-	-	-	-	-	
Rendement op ingezette nettoactiva	-	-	-	-	-	-	-	-	-	
Omzet / nettowerkkapitaal	-	-	-	-	-	-	-	-	-	
ACTIVITEITENRATIO'S										
Voorraadtermijn in dagen	-	-	-	-	-	-	-	-	-	
Debiteurentermijn in dagen	-	-	-	-	-	-	-	-	-	
Crediteurentermijn in dagen	-	-	-	-	-	-	-	-	-	
LIQUIDITEITSRATIO'S										
	Current ratio	0,00	-100%	0,47	-44,7%	0,85	10,4%	0,77	20,3%	0,64
	Quick ratio	0,00	-100%	0,47	-44,7%	0,85	10,4%	0,77	20,3%	0,64
	Actuele schuldratio	3,40	38,8%	2,45	65,5%	1,48	60,9%	0,92	-5,2%	0,97
SOLVABILITEITSRATIO'S										
	Solvabiliteitsratio	194,58	45,4%	133,85	-37%	212,47	118,9%	97,08	89,5%	51,24
	Eigen vermogen als percentage	21,33	-17,6%	25,90	-8,6%	28,34	-18%	34,58	-14,3%	40,35

 Totale schuldratio	5,35	41,2%	3,79	5%	3,61	91%	1,89	27,7%	1,48
--	------	-------	------	----	------	-----	------	-------	------

Betalingsgedrag

Samenvatting betalingsinformatie

Dagen te laat	Trend indicator	Deel uw eigen betalingservaring
  Dit bedrijf NL Gemiddelde	 Trend indicator	 Binnen de termijn Meer dan 91 dagen

Facturen en Betalingen

Gemiddelde factuurwaarde	N/A
Facturen beschikbaar	N/A
Betaald	N/A
Uitstaand	N/A

'Facturen en Betalingen' bevat informatie die Creditsafe geautomatiseerd verzamelt via geselecteerde bedrijven die gegevens leveren uit de debiteurenadministratie.

Betalingservaringen klanten

Aantal ervaringen	N/A
-------------------	-----


'Betalingservaringen klanten' bevat informatie die via de website is ingevoerd door Creditsafe gebruikers, gebaseerd op eigen betalingservaringen met klanten.

Incassozaak data

Datum van vordering	Leeftijd van vordering (Dagen)	Totaal uitstaand bedrag	Betaald bedrag	Status	Vordering betwist
Geen gegevens beschikbaar					

Score

Score samenvatting

Huidige score	57 	Score omschrijving	Lage kans op een financiële calamiteit
Vorige score	67		

De onderstaande Data elementen worden gebruikt in Creditsafe scoremodellen

Creditsafe data	Bedrijfsinformatie	Demografische Data	Financiële Data	Betaalgedrag
Zoekdata	Concernrelaties	Branch gegevens	Current ratio	Betaalde facturen
	Directie wijzigingen	Locatie gegevens	Totaal eigen vermogen	Uitstaande facturen
	Leeftijd bedrijf		Eigen vermogen als percentage	Totaal uitstaand bedrag
	Aantal werknemers		Vlottende activa	Totale factuurwaarde

	Omzet
	Werkkapitaal

Kredietinformatie			
Huidige score (0-100)	57	Huidige kredietlimiet (€)	0
Score omschrijving	Lage kans op een financiële calamiteit	Huidige aankooplimiet	
SCORE	OMSCHRIJVING		
74 - 100	Laagste kans op een financiële calamiteit		
59 - 73	Zeer lage kans op een financiële calamiteit		
37 - 58	Lage kans op een financiële calamiteit		
27 - 36	Krediet onder strengere condities		
0 - 26	Voorzichtig, geen krediet of onder zeer strenge condities		
LIMIET DEFINITIE			
De Creditsafe kredietlimieten worden berekend aan de hand van de jaarrekeningen, demografische kenmerken en branchegegevens. Een kredietlimiet geeft u een advies over het te verlenen krediet en het totale openstaande factuurbedrag op een gegeven moment.			

Internationale Score			
C	Internationale Score Omschrijving	Gemiddeld Risico	De Creditsafe Internationale Score is een gestandaardiseerde score afgeleid van de normale Creditsafe score. Hierdoor kan een score vergelijking worden gemaakt tussen bedrijven in verschillende landen.

Classificatiegeschiedenis		
Datum	Score	Omschrijving
11-12-2018	67	Zeer lage kans op een financiële calamiteit
6-9-2018	60	Zeer lage kans op een financiële calamiteit
3-6-2017	51	Lage kans op een financiële calamiteit

Limietgeschiedenis	
Datum	Limiet
11-12-2018	10.000
6-9-2018	10.000
3-6-2017	9.000





Sectorvergelijking	
Activiteitscode	6420
Activiteitenbeschrijving	Financiële holdings
Gemiddelde kredietscore sector	75,96
Gemiddelde kredietlimiet sector	111,664

Concernrelaties

Samenvatting	
Groep – aantal ondernemingen	7
Linkages – aantal ondernemingen	0
Aantal landen	0

Hoogste moedermaatschappij	
Naam	Mr. Emceha Beheer B.V.

Houdstermaatschappij (100%)	
Naam	Mr. Emceha Beheer B.V.
Straat	Spanjaardstraat
Huisnummer of postbus	40
Plaats	MIDDELBURG
Postcode	4331ES

Concernrelaties						
Bedrijfsnaam	Nummer	Safe number	Recentste jaarrekening	Creditsafe score waardering (0-100)	Limiet	
- Mr. Emceha Beheer B.V.	 24447015	NL01348273	31-12-2017	67	€500	
- - Maik B.V.	 24189134	NL01192364	31-12-2017	57	€0	
- - - Schilders- en Straalbedrijf Schalekamp B.V.	 24116476	NL01176300	31-12-2017	60	€73,000	
- - - - Unicum Moerdijk B.V.	 66825431	NL04328268	31-12-2017	49	€0	
- - - Ingenico B.V.	 24188536	NL01192176	31-12-2017	57	€0	
- - - Linthorst Straal- en Schilderwerken B.V.	 24220907	NL01197280	31-12-2017	60	€1,500	
- - - Unicum Schiedam B.V.	 24408632	NL01311696	31-12-2017	49	€0	

Bedrijven die met dit adres overeenkomen				
Bedrijfsnaam	KvK-nummer	Score	Limiet	Laatste gearchiveerde accounts
Ingenico B.V.	24188536	57	0	31-12-2017
Linthorst Straal- en Schilderwerken B.V.	24220907	60	1500	31-12-2017
Schilders- en Straalbedrijf Schalekamp B.V.	24116476	63	73000	31-12-2017

Linkages

Failliet of Surseance

Faillissementsgegevens
Geen zoek resultaten gevonden

Directie

Directiegegevens (Personen)			
VOORNAAM	ACHTERNAAM	GEBOORTEDATUM	POSITIE
Marinus Cornelis	Hodde	17 juli 1961	Directeur

Directiegegevens (Bedrijven)		
BEDRIJFSNAAM	NUMMER	STARTDATUM
Mr. Emceha Beheer B.V.	24447015	14 november 2008

Historie

Historie			
Datum	Wijziging	Vorige waarde	Huidige waarde
04-01-2019	Nieuwe jaarverslagen gedeponeed		31/12/2017
11-08-2017	Nieuwe jaarverslagen gedeponeed		31/12/2016
29-12-2016	Straat gewijzigd	Deijffebroekselaan	Strickledeweg
29-12-2016	Huisnummer gewijzigd	75	31
29-12-2016	Plaats gewijzigd	PERNIS ROTTERDAM	SCHIEDAM
29-12-2016	Postcode gewijzigd	3195GS	3125AT
29-12-2016	Straat gewijzigd (postadres)	Postbus	Strickledeweg
29-12-2016	Plaats gewijzigd (postadres)	PERNIS ROTTERDAM	SCHIEDAM
29-12-2016	Postcode gewijzigd (postadres)	3195ZH	3125AT
29-12-2016	Huisnummer gewijzigd (postadres)	658	31
17-12-2016	Nieuwe jaarverslagen gedeponeed		31/12/2015
06-02-2016	Nieuwe jaarverslagen gedeponeed		31/12/2014
10-02-2015	Nieuwe jaarverslagen gedeponeed		31/12/2013
25-02-2014	Nieuwe jaarverslagen gedeponeed		31/12/2012
02-03-2013	Nieuwe jaarverslagen gedeponeed		31/12/2011

06-02-2012	Nieuwe jaarverslagen gedeponeed		31/12/2010
31-10-2011	Telefoonnummer gewijzigd	4380022	010 4380022
31-10-2011	Datum oprichting gewijzigd	01/01/1991	05/12/1991

KvK deponeringen (vanaf 20-12-2012)

Vuldatum	Gevuld evenement
31-12-2018	Deponering Jaarrekening
16-05-2017	Deponering Jaarrekening
05-12-2016	Deponering Jaarrekening
26-01-2016	Deponering Jaarrekening
26-01-2015	Deponering Jaarrekening
11-02-2014	Deponering Jaarrekening



© Creditsafe Nederland B.V.
Waldorpstraat 17
2521 CA 's-Gravenhage

Linthorst Straal- en Schilderwerken B.V. - 24220907



Samenvatting

KvK-nummer	24220907
Bedrijfsnaam	Linthorst Straal- en Schilderwerken B.V.
Adres	Strickledeweg 31 3125AT SCHIEDAM
Statutaire zetel	Brielle
Safe Number	NL01197280
Telefoonnummer	0104380022
RSIN nummer	003221362
Rechtsvorm	Besloten vennootschap met gewone structuur
Vestigingsnummer	000019707010
Datum vestiging	26-9-1974


Kredietinformatie

Bedrijfsstatus	Actief		
Huidige score (0-100)	60	Huidige kredietlimiet (€)	1,500
Score omschrijving	Zeer lage kans op een financiële calamiteit		
Omzet	-	resultaat uit gewone bedrijfsvoering voor belasting	-
Netto waarde	-64,494	Aankoop limiet	-

Internationale Score

B Internationale Score Omschrijving	Laag Risico	De Creditsafe Internationale Score is een gestandaardiseerde score afgeleid van de normale Creditsafe score. Hierdoor kan een score vergelijking worden gemaakt tussen bedrijven in verschillende landen.
--	-------------	---

Hoogste moedermaatschappij

Safe Number	Bedrijfsnaam	Ondernemingsnummer
NL01348273	Mr. Emceha Beheer B.V.	 24447015
Geen gelieerde bedrijven gevonden.		

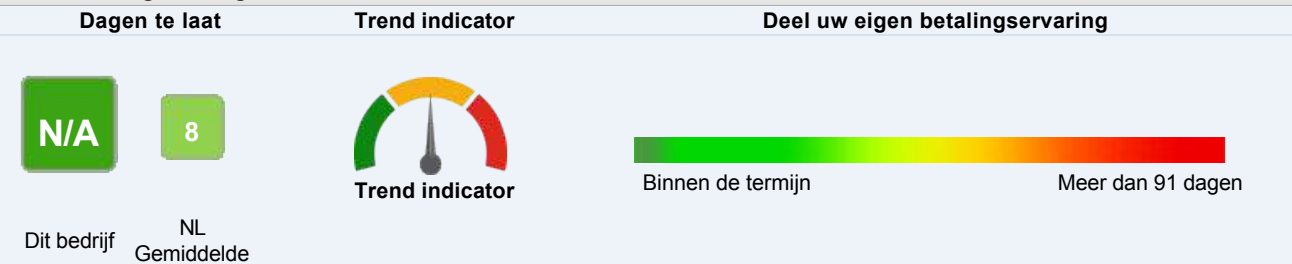
Commentaar

De onderneming is meer dan 44 jaar geleden opgericht.	→
De onderneming heeft 4 werknemers.	→
De onderneming maakt deel uit van een groep.	→
De onderneming is langer dan 2 jaar op dit adres gevestigd.	→
Er is geen significante wijziging geweest in de kredietscore van deze onderneming.	→
De kredietlimiet voor deze onderneming is gestegen van €0 naar €1500 op 06-09-2018.	↑
De jaarrekening gegevens zijn 14 maanden oud.	→
Een 67% daling in totale activa vond plaats in de laatste verslagperiode.	↓
De liquide middelen van de onderneming zijn gedaald met 42% in de laatste verslagperiode.	↓
De nettowaarde in de laatste verslagperiode is negatief.	↓
Het werkkapitaal in de laatste verslagperiode is negatief.	↓

Jaarverslag

Datum meest recente jaarverslag	Netto Waarde	Werkkapitaal	Liquiditeitsratio
31-12-2017	-64.494	-64.494	0
31-12-2016	-64.425	-64.425	0,01
31-12-2015	-63.908	-63.908	0,01

Samenvatting betalingsinformatie



Overzicht betalingsgedrag

Gemiddelde kredietduur	Openstaande dagen
Gemiddelde kredietduur sector 83,56	Gemiddeld aantal openstaande dagen sector 98,55
Uitstel van betaling / moratorium	nee

Overzicht faillissementen

Rechtzaken	nee
------------	-----

Aanvraag overzicht

De laatste aanvraag was -.
Er zijn 0 aanvragen geweest in de afgelopen 12 maanden.
Er is een gemiddelde van 0 rapport aanvragen per maand.

	3 MAANDEN	6 MAANDEN	9 MAANDEN
Aanvragen	0	0	0

Bedrijfsinformatie

Handelsnaam	Linthorst Straal- en Schilderwerken B.V.	Kantoor type	Hoofdvestiging
Adres	Strickledeweg 31 3125AT SCHIEDAM		
Telefoonnummer	0104380022	Internetadres	
Fax nummer	0104380357	Rechtsvorm	Besloten vennootschap met gewone structuur
Bedrijfsstatus	Actief	E-Mail	
Startdatum onderneming	6-8-1974	Datum akte van oprichting	26-9-1974
Type organisatie	Onderneming	Importeur	nee
Exporteur	nee	Datum voortzetting	26-9-1974
Opheffingsdatum		Datum meest recente jaarverslag	31-12-2017
Reden van ontbinding		Reden van inschrijving	

Activiteit

Hoofd activiteit code:	4334
Hoofdactiviteit beschrijving:	Schilderen en glaszetten
Andere activiteitscodes:	Schildersbedrijf, gritstraalbedrijf. -

Correspondentie adres

Adres	Strickledeweg 31 3125AT SCHIEDAM	Land	Nederland
--------------	----------------------------------	-------------	-----------

Kapitaalgegevens

Maatschappelijk kapitaal		Geplaatst kapitaal	22,689
Gestort kapitaal	22,689		

Personeelsgegevens

Aantal werknemers	4
Aantal werknemers (Bron: Jaarrekening)	2
Werkzame personen fulltime	4 (laatst bijgewerkt 26-9-2018)


Informatie directeuren

E.M. Van Dijk

Handelsnaam

Jaarverslagen



















Algemene gegevens uit de jaarrekening

Jaarverslagen	31-12-2017	31-12-2016	31-12-2015	31-12-2014	31-12-2013
Accountantscontrole					
Oordeel					
 Geconsolideerde dochters	0	- 0	- 0	- 0	- 0

Balans

Jaarverslagen	31-12-2017	%	31-12-2016	%	31-12-2015	%	31-12-2014	%	31-12-2013
Weken	52		52		52		52		52
Valuta	EUR		EUR		EUR		EUR		EUR
Geconsolideerde (y / n)	N		N		N		N		N

ACTIVA






Immateriële vaste activa	-	-	-	-	-	-	-	-	-
Materiële vaste activa	-	-	-	-	-	-	-	-	-
 Financiële vaste activa	0	-	0	-	0	-	0	-	0
Totaal vaste activa	-	-	-	-	-	-	-	-	-
Vorraden	-	-	-	-	-	-	-	-	-
Handelsdebiteuren	-	-	-	-	-	-	-	-	-
 Overige vorderingen	0	-100%	232	71,9%	135	5,5%	128	-78,6%	598
 Liquide middelen	170	-42,4%	295	-55,2%	659	-62,4%	1.753	13,2%	1.548
 Overige vlottende activa	0	-	0	-	0	-	0	-	0
 Totaal vlottende activa	170	-67,7%	527	-33,6%	794	-57,8%	1.881	-12,3%	2.146
 Totaal Activa	170	-67,7%	527	-33,6%	794	-57,8%	1.881	-12,3%	2.146
PASSIVA									
 Gestort en opgevraagd kapitaal	22.689	0,00 %	22.689	0,00 %	22.689	0,00 %	22.689	0,00 %	22.689
Reserve voor herwaardering	-	-	-	-	-	-	-	-	-
Aandeel derden	-	-	-	-	-	-	-	-	-
 Onverdeelde winst	0	-	0	-	0	-	0	-	0
 Overige reserves	-87.183	-0,1%	-87.114	-0,6%	-86.597	7%	-93.082	1%	-94.066
 Groepsvermogen	0	-	0	-	0	-	0	-	0
 Totaal eigen vermogen	-64.494	-0,1%	-64.425	-0,8%	-63.908	9,2%	-70.393	1,4%	-71.377
Totaal voorzieningen	-	-	-	-	-	-	-	-	-
Achtergestelde leningen	-	-	-	-	-	-	-	-	-
 Overige langetermijnverplichtingen	0	-	0	-	0	-	0	-	0
 Totaal langetermijnschulden	0	-	0	-	0	-	0	-	0
Handelscrediteuren	-	-	-	-	-	-	-	-	-
 Overige kortlopende schulden	64.664	-0,4%	64.952	0,4%	64.702	-10,5%	72.274	-1,7%	73.523
 Totaal vlottende passiva	64.664	-0,4%	64.952	0,4%	64.702	-10,5%	72.274	-1,7%	73.523
 Totaal Passiva	170	-67,7%	527	-33,6%	794	-57,8%	1.881	-12,3%	2.146
 Werkkapitaal	-64.494	-0,1%	-64.425	-0,8%	-63.908	9,2%	-70.393	1,4%	-71.377
 Netto Waarde	-64.494	-0,1%	-64.425	-0,8%	-63.908	9,2%	-70.393	1,4%	-71.377

Winst & verliesrekening

Jaarverslagen	31-12-2017	%	31-12-2016	%	31-12-2015	%	31-12-2014	%	31-12-2013
Weken	52		52		52		52		52
Valuta	EUR		EUR		EUR		EUR		EUR
Geconsolideerde (y / n)	N		N		N		N		N
Omzet	-		-		-		-		-
Som der overige bedrijfsopbrengsten	-		-		-		-		-
Som der bedrijfslasten	-		-		-		-		-
Bedrijfsresultaat	-		-		-		-		-
Rentebaten	-		-		-		-		-





Rentelasten	-	-	-	-	-	-	-	-	-
Resultaat uit gewone bedrijfsvoering voor belasting	-	-	-	-	-	-	-	-	-
Belasting	-	-	-	-	-	-	-	-	-
Resultaat uit gewone bedrijfsvoering na belastingen	-	-	-	-	-	-	-	-	-
Aandeel in w/v deelnemingen	-	-	-	-	-	-	-	-	-
Buitengewone baten en lasten	-	-	-	-	-	-	-	-	-
Nettoresultaat	-	-	-	-	-	-	-	-	-
ANDERE INFORMATIE									
Lonen en salarissen	-	-	-	-	-	-	-	-	-
Afschrijvingen en overige waardeverminderingen	-	-	-	-	-	-	-	-	-

Ratio-analyse

Jaarverslagen	31-12-2017	%	31-12-2016	%	31-12-2015	%	31-12-2014	%	31-12-2013
Weken	52		52		52		52		52
Valuta	EUR		EUR		EUR		EUR		EUR
Geconsolideerde (y / n)	N		N		N		N		N
RENTABILITEITSRATIO'S									
Resultaat uit gewone bedrijfsvoering voor aftrek van belasting	-	-	-	-	-	-	-	-	-
Rendement op ingezet vermogen	-	-	-	-	-	-	-	-	-
Rendement op ingezet activatotaal	-	-	-	-	-	-	-	-	-
Rendement op ingezette nettoactiva	-	-	-	-	-	-	-	-	-
Omzet / nettowerkkapitaal	-	-	-	-	-	-	-	-	-
ACTIVITEITENRATIO'S									
Voorraadtermijn in dagen	-	-	-	-	-	-	-	-	-
Debiteurentermijn in dagen	-	-	-	-	-	-	-	-	-
Crediteurentermijn in dagen	-	-	-	-	-	-	-	-	-
LIQUIDITEITSRATIO'S									
 Current ratio	0,00	-100%	0,01	0,00 %	0,01	-66,7%	0,03	0,00 %	0,03
 Quick ratio	0,00	-100%	0,01	0,00 %	0,01	-66,7%	0,03	0,00 %	0,03
 Actuele schuldratio	-1,00	1%	-1,01	0,00 %	-1,01	1,9%	-1,03	0,00 %	-1,03
SOLVABILITEITSRATIO'S									
Solvabiliteitsratio	-	-	-	-	-	-	-	-	-
 Eigen vermogen als percentage	-37.937,65	-210,3%	-12.224,86	-51,9%	-8.048,87	-115,1%	-3.742,32	-12,5%	-3.326,05
 Totale schuldratio	-1,00	1%	-1,01	0,00 %	-1,01	1,9%	-1,03	0,00 %	-1,03

Betalingsgedrag

Samenvatting betalingsinformatie

Dagen te laat	Trend indicator	Deel uw eigen betalingservaring
 	 <p>Trend indicator</p>	 <p>Binnen de termijn Meer dan 91 dagen</p>
Dit bedrijf	NL	
Gemiddelde		

Facturen en Betalingen

Gemiddelde factuurwaarde	N/A
Facturen beschikbaar	N/A
Betaald	N/A
Uitstaand	N/A

'Facturen en Betalingen' bevat informatie die Creditsafe geautomatiseerd verzamelt via geselecteerde bedrijven die gegevens leveren uit de debiteurenadministratie.

Betalingservaringen klanten

Aantal ervaringen	N/A
-------------------	-----


'Betalingservaringen klanten' bevat informatie die via de website is ingevoerd door Creditsafe gebruikers, gebaseerd op eigen betalingservaringen met klanten.

Incassozaak data

Datum van vordering	Leeftijd van vordering (Dagen)	Totaal uitstaand bedrag	Betaald bedrag	Status	Vordering betwist
Geen gegevens beschikbaar					

Score

Score samenvatting

Huidige score	60 	Score omschrijving	Zeer lage kans op een financiële calamiteit
Vorige score	25		

De onderstaande Data elementen worden gebruikt in Creditsafe scoremodellen

Creditsafe data	Bedrijfsinformatie	Demografische Data	Financiële Data	Betaalgedrag
Zoekdata	Concernrelaties	Branch gegevens	Current ratio	Betaalde facturen
	Directie wijzigingen	Locatie gegevens	Totaal eigen vermogen	Uitstaande facturen
	Leeftijd bedrijf		Eigen vermogen als percentage	Totaal uitstaand bedrag
	Aantal werknemers		Vlottende activa	Totale factuurwaarde
			Omzet	
			Werkkapitaal	

Kredietinformatie

Huidige score (0-100)	60	Huidige kredietlimiet (€)	1,500
Score omschrijving	Zeer lage kans op een financiële calamiteit	Huidige aankooplimiet	

SCORE	OMSCHRIJVING
74 - 100	Laagste kans op een financiële calamiteit
59 - 73	Zeer lage kans op een financiële calamiteit
37 - 58	Lage kans op een financiële calamiteit
27 - 36	Krediet onder strengere condities
0 - 26	Voorzichtig, geen krediet of onder zeer strenge condities

LIMIET DEFINITIE

De Creditsafe kredietlimieten worden berekend aan de hand van de jaarrekeningen, demografische kenmerken en branchegegevens. Een kredietlimiet geeft u een advies over het te verlenen krediet en het totale openstaande factuurbedrag op een gegeven moment.

Internationale Score

B Internationale Score Omschrijving Laag Risico

De Creditsafe Internationale Score is een gestandaardiseerde score afgeleid van de normale Creditsafe score. Hierdoor kan een score vergelijking worden gemaakt tussen bedrijven in verschillende landen.

Classificatiegeschiedenis

Datum	Score	Omschrijving
6-4-2018	25	Voorzichtig, geen krediet of onder zeer strenge condities

Limietgeschiedenis

Geen gegevens over limietgeschiedenis gevonden

Sectorvergelijking

Activiteitscode	4334
Activiteitenbeschrijving	Schilderen en glaszetten
Gemiddelde kredietscore sector	48,72
Gemiddelde kredietlimiet sector	4,392

Concernrelaties**Samenvatting**

Groep – aantal ondernemingen	7
Linkages – aantal ondernemingen	0
Aantal landen	0



Hoogste moedermaatschappij

Naam	Mr. Emceha Beheer B.V.
------	------------------------

Houdstermaatschappij (100%)

Naam	Maik B.V.
Straat	Strickledeweg
Huisnummer of postbus	31
Plaats	SCHIEDAM
Postcode	3125AT

Concernrelaties

Bedrijfsnaam	Nummer	Safe number	Recentste jaarrekening	Creditsafe score waardering (0-100)	Limiet
- Mr. Emceha Beheer B.V.	 24447015	NL01348273	31-12-2017	67	€500
-- Maik B.V.	 24189134	NL01192364	31-12-2017	57	€0
--- Schilders- en Straalbedrijf Schalekamp B.V.	 24116476	NL01176300	31-12-2017	60	€73,000
---- Unicum Moerdijk B.V.	 66825431	NL04328268	31-12-2017	49	€0
--- Ingenico B.V.	 24188536	NL01192176	31-12-2017	57	€0
--- Linthorst Straal- en Schilderwerken B.V.	 24220907	NL01197280	31-12-2017	60	€1,500
--- Unicum Schiedam B.V.	 24408632	NL01311696	31-12-2017	49	€0

Bedrijven die met dit adres overeenkomen

Bedrijfsnaam	KvK-nummer	Score	Limiet	Laatste gearchiveerde accounts
Ingenico B.V.	24188536	57	0	31-12-2017
Maik B.V.	24189134	57	0	31-12-2017
Schilders- en Straalbedrijf Schalekamp B.V.	24116476	63	73000	31-12-2017

Linkages

Failliet of Surseance

Faillissementsgegevens

Geen zoek resultaten gevonden

Directie

Directiegegevens (Personen)

VOORNAAM	ACHTERNAAM	GEBOORTEDATUM	POSITIE
Eric Mattheus	van Dijk	09 september 1954	Direkteur
Marinus Cornelis	Hodde	17 juli 1961	Directeur

Directiegegevens (Bedrijven)

BEDRIJFSNAAM	NUMMER	STARTDATUM
Maik B.V.	24189134	29 juni 1992

Historie

Historie

Datum	Wijziging	Vorige waarde	Huidige waarde
04-01-2019	Nieuwe jaarverslagen gedeponeed		31/12/2017
05-04-2018	Website adres gewijzigd	www.gebrkoning.nl	
22-03-2018	Website adres gewijzigd		www.gebrkoning.nl
11-08-2017	Nieuwe jaarverslagen gedeponeed		31/12/2016
29-12-2016	Straat gewijzigd	Deijffelbroekselaan	Strickledeweg
29-12-2016	Huisnummer gewijzigd	75	31
29-12-2016	Plaats gewijzigd	PERNIS ROTTERDAM	SCHIEDAM
29-12-2016	Postcode gewijzigd	3195GS	3125AT
29-12-2016	Straat gewijzigd (postadres)	Postbus	Strickledeweg
29-12-2016	Plaats gewijzigd (postadres)	PERNIS ROTTERDAM	SCHIEDAM
29-12-2016	Postcode gewijzigd (postadres)	3195ZH	3125AT
29-12-2016	Huisnummer gewijzigd (postadres)	658	31
17-12-2016	Nieuwe jaarverslagen gedeponeed		31/12/2015
12-02-2016	Nieuwe jaarverslagen gedeponeed		31/12/2014
10-02-2016	Nieuwe jaarverslagen gedeponeed		31/12/2014
10-02-2015	Nieuwe jaarverslagen gedeponeed		31/12/2013
25-02-2014	Nieuwe jaarverslagen gedeponeed		31/12/2012
02-03-2013	Nieuwe jaarverslagen gedeponeed		31/12/2011
03-02-2012	Nieuwe jaarverslagen gedeponeed		31/12/2010
31-10-2011	Telefoonnummer gewijzigd	4380022	010 4380022
31-10-2011	Datum oprichting gewijzigd	06/08/1974	26/09/1974

KvK deponeringen (vanaf 20-12-2012)

Vuldatum	Gevuld evenement
31-12-2018	Deponering Jaarrekening
16-05-2017	Deponering Jaarrekening
05-12-2016	Deponering Jaarrekening
27-01-2016	Deponering Jaarrekening
26-01-2015	Deponering Jaarrekening
11-02-2014	Deponering Jaarrekening



© Creditsafe Nederland B.V.
Waldorpstraat 17
2521 CA 's-Gravenhage

Schilders- en Straalbedrijf Schalekamp B.V. - 24116476



Samenvatting

KvK-nummer	24116476
Bedrijfsnaam	Schilders- en Straalbedrijf Schalekamp B.V.
Adres	Strickledeweg 31 3125AT SCHIEDAM
Statutaire zetel	Rotterdam
Safe Number	NL01176300
Telefoonnummer	0104380022
RSIN nummer	001874445
Rechtsvorm	Besloten vennootschap met gewone structuur
Vestigingsnummer	000020497016
Datum vestiging	16-2-1971

Kredietinformatie

Bedrijfsstatus	Actief		
Huidige score (0-100)	60	Huidige kredietlimiet (€)	73,000
Score omschrijving	Zeer lage kans op een financiële calamiteit		
Omzet	-	resultaat uit gewone bedrijfsvoering voor belasting	-
Netto waarde	624,091	Aankoop limiet	-

Internationale Score

B Internationale Score Omschrijving	Laag Risico	De Creditsafe Internationale Score is een gestandaardiseerde score afgeleid van de normale Creditsafe score. Hierdoor kan een score vergelijking worden gemaakt tussen bedrijven in verschillende landen.
--	-------------	---

Hoogste moedermaatschappij

Safe Number	Bedrijfsnaam	Ondernemingsnummer
NL01348273	Mr. Emceha Beheer B.V.	24447015
Geen gelieerde bedrijven gevonden.		

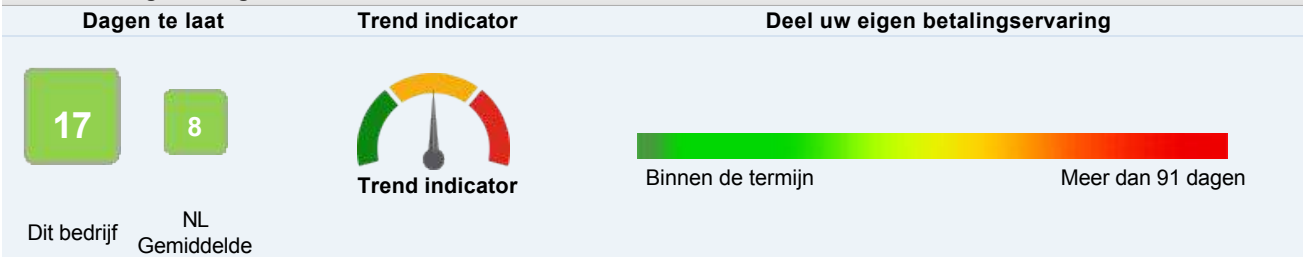
Commentaar

De onderneming is meer dan 48 jaar geleden opgericht.	→
De onderneming heeft 28 werknemers.	→
De onderneming maakt deel uit van een groep.	→
De onderneming is langer dan 2 jaar op dit adres gevestigd.	→
Er is geen significante wijziging geweest in de kredietlimiet van deze onderneming.	→
De kredietscore voor deze onderneming is gedaald van 63 naar 60 op 08-02-2019.	↓
De jaarrekening gegevens zijn 14 maanden oud.	→
De liquide middelen van de onderneming zijn gedaald met 96% in de laatste verslagperiode.	↓

Jaarverslag

Datum meest recente jaarverslag	Netto Waarde	Werkkapitaal	Liquideitsratio
31-12-2017	624.091	510.370	1,32
31-12-2016	743.382	640.358	1,47
31-12-2015	626.000	539.486	1,07

Samenvatting betalingsinformatie



Overzicht betalingsgedrag

Gemiddelde kredietduur	Openstaande dagen
Gemiddelde kredietduur sector	Gemiddeld aantal openstaande dagen sector
83,56	98,55
Uitstel van betaling / moratorium	nee

Overzicht faillissementen

Rechtzaken	nee
------------	-----

Aanvraag overzicht

De laatste aanvraag was 21-2-2019.
Er zijn 11 aanvragen geweest in de afgelopen 12 maanden.
Er is een gemiddelde van 1 rapport aanvragen per maand.

	3 MAANDEN	6 MAANDEN	9 MAANDEN
Aanvragen	4	6	7

Bedrijfsinformatie

Handelsnaam	Schilders- en Straalbedrijf Schalekamp B.V.	Kantoortype	Hoofdvestiging
Adres	Strickledeweg 31 3125AT Schiedam		
Telefoonnummer	0104380022	Internetadres	www.schalekamp.nl
Fax nummer	0104380357	Rechtsvorm	Besloten vennootschap met gewone structuur
Bedrijfsstatus	Actief	E-Mail	info@schalekamp.nl
Startdatum onderneming	16-2-1971	Datum akte van oprichting	16-2-1971
Type organisatie	Onderneming	Importeur	nee
Exporteur	nee	Datum voortzetting	7-12-1971
Opheffingsdatum		Datum meest recente jaarverslag	31-12-2017
Reden van ontbinding		Reden van inschrijving	

Activiteit			
Hoofd activiteit code:	4334		
Hoofdactiviteit beschrijving:	Schilderen en glaszetten		
Andere activiteitscodes:	4339	-	Overige afwerking van gebouwen
	Het uitoefenen van het schilders-, straal- en, schoonmaakbedrijf en het uitvoeren van, werkzaamheden m.b.t. beglazing, Aanbrengen brandvertragende coatings., Wax-coating toepassingen.		

Correspondentie adres			
Adres	Strickledeweg 31 3125AT SCHIEDAM	Land	Nederland


Kapitaalgegevens			
Maatschappelijk kapitaal		Geplaatst kapitaal	16,245
Gestort kapitaal	16,245		

Personeelsgegevens	
Aantal werknemers	27
Aantal werknemers (Bron: Jaarrekening)	16
Werkzame personen fulltime	27 (laatst bijgewerkt 26-9-2018)















Informatie directeuren	
M.C. Hodde	

Handelsnaam

Jaarverslagen







Algemene gegevens uit de jaarrekening						
Jaarverslagen	31-12-2017	31-12-2016	31-12-2015	31-12-2014	31-12-2013	
Accountantscontrole						
Oordeel						
 Geconsolideerde dochters	0	- 0	- 0	- 0	- 0	

Balans										
Jaarverslagen	31-12-2017	%	31-12-2016	%	31-12-2015	%	31-12-2014	%	31-12-2013	
Weken	52		52		52		52		52	

Valuta	EUR		EUR		EUR		EUR		EUR		
Geconsolideerde (y / n)	N		N		N		N		N		
ACTIVA											
Immateriële vaste activa	-	-	-	-	-	-	-	-	-	-	
 Materiële vaste activa	204.891	-8,8%	224.619	26,2%	178.056	-13,4%	205.697	-15,2%	242.630		
 Financiële vaste activa	30.507	108,6%	14.626	686,3%	1.860	0,00 %	1.860	-	0		
 Totaal vaste activa	235.398	-1,6%	239.245	33%	179.916	-13,3%	207.557	-14,5%	242.630		
 Voorraden	161.625	127,2%	71.144	-83,4%	428.010	999,9%	30.766	-91,9%	378.928		
Handelsdebiteuren	-	-	-	-	-	-	-	-	-		
 Overige vorderingen	1.453.498	-17,4%	1.759.895	2,3%	1.720.085	24,9%	1.376.756	47,3%	934.360		
 Liquide middelen	285	-96,7%	8.611	372,1%	1.824	-65%	5.208	-8,1%	5.668		
 Overige vlottende activa	0	-	0	-	0	-	0	-	0		
 Totaal vlottende activa	1.615.408	-12,2%	1.839.650	-14,4%	2.149.919	52,2%	1.412.730	7,1%	1.318.956		
 Totaal Activa	1.850.806	-11%	2.078.895	-10,8%	2.329.835	43,8%	1.620.287	3,8%	1.561.586		
PASSIVA											
 Gestort en opgevraagd kapitaal	16.245	0,00 %	16.245	0,00 %	16.245	2,3%	15.882	0,00 %	15.882		
 Reserve voor herwaardering	66.262	-2,9%	68.270	-2,9%	70.278	-2,8%	72.289	-2,7%	74.297		
Aandeel derden	-	-	-	-	-	-	-	-	-		
 Onverdeelde winst	0	-	0	-	0	-	0	-	0		
 Overige reserves	541.584	-17,8%	658.867	22,1%	539.477	3,6%	520.945	9%	477.810		
 Groepsvermogen	0	-	0	-	0	-	0	-	0		
 Totaal eigen vermogen	624.091	-16%	743.382	18,8%	626.000	2,8%	609.116	7,2%	567.989		
 Totaal voorzieningen	11.694	-2,9%	12.048	-2,9%	12.402	-2,8%	12.756	-2,7%	13.111		
Achtermestelde leningen	-	-	-	-	-	-	-	-	-		
 Overige langetermijnverplichtingen	109.983	-11,4%	124.173	53,3%	81.000	-6,9%	87.000	-13,4%	100.500		
 Totaal langetermijnschulden	121.677	-10,7%	136.221	45,8%	93.402	-6,4%	99.756	-12,2%	113.611		
Handelscrediteuren	-	-	-	-	-	-	-	-	-		
 Overige kortlopende schulden	1.105.038	-7,9%	1.199.292	-25,5%	1.610.433	76,7%	911.415	3,6%	879.986		
 Totaal vlottende passiva	1.105.038	-7,9%	1.199.292	-25,5%	1.610.433	76,7%	911.415	3,6%	879.986		
 Totaal Passiva	1.850.806	-11%	2.078.895	-10,8%	2.329.835	43,8%	1.620.287	3,8%	1.561.586		
 Werkkapitaal	510.370	-20,3%	640.358	18,7%	539.486	7,6%	501.315	14,2%	438.970		
 Netto Waarde	624.091	-16%	743.382	18,8%	626.000	2,8%	609.116	7,2%	567.989		
Winst & verliesrekening											
Jaarverslagen			31-12-2017	%	31-12-2016	%	31-12-2015	%	31-12-2014	%	31-12-2013
Weken			52		52		52		52		52
Valuta			EUR		EUR		EUR		EUR		EUR

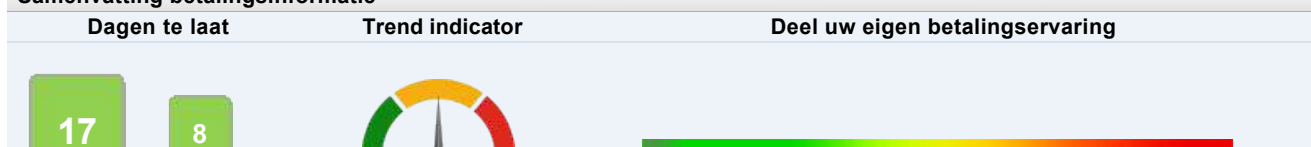
Geconsolideerde (y / n)	N	N	N	N	N
Omzet	-	-	-	-	-
Som der overige bedrijfsopbrengsten	-	-	-	-	-
Som der bedrijfslasten	-	-	-	-	-
Bedrijfsresultaat	-	-	-	-	-
Rentebaten	-	-	-	-	-
Rentelasten	-	-	-	-	-
Resultaat uit gewone bedrijfsvoering voor belasting	-	-	-	-	-
Belasting	-	-	-	-	-
Resultaat uit gewone bedrijfsvoering na belastingen	-	-	-	-	-
Aandeel in w/v deelnemingen	-	-	-	-	-
Buitengewone baten en lasten	-	-	-	-	-
Nettoresultaat	-	-	-	-	-
ANDERE INFORMATIE					
Lonen en salarissen	-	-	-	-	-
Afschrijvingen en overige waardeverminderingen	-	-	-	-	-

Ratio-analyse

Jaarverslagen	31-12-2017	%	31-12-2016	%	31-12-2015	%	31-12-2014	%	31-12-2013
Weken	52		52		52		52		52
Valuta	EUR		EUR		EUR		EUR		EUR
Geconsolideerde (y / n)	N		N		N		N		N
RENTABILITEITSRATIO'S									
Resultaat uit gewone bedrijfsvoering voor afrek van belasting	-	-	-	-	-	-	-	-	-
Rendement op ingezet vermogen	-	-	-	-	-	-	-	-	-
Rendement op ingezet activatotaal	-	-	-	-	-	-	-	-	-
Rendement op ingezette nettoactiva	-	-	-	-	-	-	-	-	-
Omzet / nettowerkkapitaal	-	-	-	-	-	-	-	-	-
ACTIVITEITENRATIO'S									
Voorraadtermijn in dagen	-	-	-	-	-	-	-	-	-
Debiteurentermijn in dagen	-	-	-	-	-	-	-	-	-
Crediteurentermijn in dagen	-	-	-	-	-	-	-	-	-
LIQUIDITEITSRATIO'S									
 Current ratio	1,46	-4,6%	1,53	15%	1,33	-14,2%	1,55	3,3%	1,50
 Quick ratio	1,32	-10,2%	1,47	37,4%	1,07	-29,6%	1,52	42,1%	1,07
 Actuele schuldratio	1,77	9,9%	1,61	-37,4%	2,57	71,3%	1,50	-3,2%	1,55
SOLVABILITEITSRATIO'S									
 Solvabiliteitsratio	19,50	6,4%	18,32	22,8%	14,92	-8,9%	16,38	-18,1%	20,00
 Eigen vermogen als percentage	33,72	-5,7%	35,76	33,1%	26,87	-28,5%	37,59	3,4%	36,37
 Totale schuldratio	1,97	9,4%	1,80	-33,8%	2,72	63,9%	1,66	-5,1%	1,75

Betalingsgedrag

Samenvatting betalingsinformatie



Dit bedrijf NL
Gemiddelde**Facturen en Betalingen**

Gemiddelde factuurwaarde	€28101,11
Facturen beschikbaar	20
Betaald	20
Uitstaand	0

'Facturen en Betalingen' bevat informatie die Creditsafe geautomatiseerd verzamelt via geselecteerde bedrijven die gegevens leveren uit de debiteurenadministratie.

Betalingservaringen klanten

Aantal ervaringen	N/A
--------------------------	-----

'Betalingservaringen klanten' bevat informatie die via de website is ingevoerd door Creditsafe gebruikers, gebaseerd op eigen betalingservaringen met klanten.

Incassozaak data

Datum van vordering	Leeftijd van vordering (Dagen)	Totaal uitstaand bedrag	Betaald bedrag	Status	Vordering betwist
Geen gegevens beschikbaar					

Score**Score samenvatting**

Huidige score	60 ↓	Score omschrijving	Zeer lage kans op een financiële calamiteit
Vorige score	63		

De onderstaande Data elementen worden gebruikt in Creditsafe scoremodellen

Creditsafe data	Bedrijfsinformatie	Demografische Data	Financiële Data	Betaalgedrag
Zoekdata	Concernrelaties	Branch gegevens	Current ratio	Betaalde facturen
	Directie wijzigingen	Locatie gegevens	Totaal eigen vermogen	Uitstaande facturen
	Leeftijd bedrijf		Eigen vermogen als percentage	Totaal uitstaand bedrag
	Aantal werknemers		Vlottende activa	Totale factuurwaarde
			Omzet	
			Werkkapitaal	

Kredietinformatie			
Huidige score (0-100)	60	Huidige kredietlimiet (€)	73,000
Score omschrijving	Zeer lage kans op een financiële calamiteit	Huidige aankooplimiet	
SCORE	OMSCHRIJVING		
74 - 100	Laagste kans op een financiële calamiteit		
59 - 73	Zeer lage kans op een financiële calamiteit		
37 - 58	Lage kans op een financiële calamiteit		
27 - 36	Krediet onder strengere condities		
0 - 26	Voorzichtig, geen krediet of onder zeer strenge condities		
LIMIET DEFINITIE			
De Creditsafe kredietlimieten worden berekend aan de hand van de jaarrekeningen, demografische kenmerken en branchegegevens. Een kredietlimiet geeft u een advies over het te verlenen krediet en het totale openstaande factuurbedrag op een gegeven moment.			

Internationale Score	
B Internationale Score Omschrijving	Laag Risico
De Creditsafe Internationale Score is een gestandaardiseerde score afgeleid van de normale Creditsafe score. Hierdoor kan een score vergelijking worden gemaakt tussen bedrijven in verschillende landen.	

Classificatiegeschiedenis		
Datum	Score	Omschrijving
7-1-2019	63	Zeer lage kans op een financiële calamiteit
4-1-2019	60	Zeer lage kans op een financiële calamiteit
10-12-2018	60	Zeer lage kans op een financiële calamiteit
3-12-2018	58	Lage kans op een financiële calamiteit
26-10-2018	52	Lage kans op een financiële calamiteit
31-8-2018	54	Lage kans op een financiële calamiteit

Limietgeschiedenis	
Datum	Limiet
7-1-2019	73.000
4-1-2019	73.000
10-12-2018	91.000
3-12-2018	72.000
26-10-2018	72.000
31-8-2018	72.000

Sectorvergelijking	
Activiteitscode	4334
Activiteitenbeschrijving	Schilderen en glaszetten
Gemiddelde kredietscore sector	48,72
Gemiddelde kredietlimiet sector	4,392







Concernrelaties

Samenvatting	
Groep – aantal ondernemingen	7
Linkages – aantal ondernemingen	0
Aantal landen	0

Hoogste moedermaatschappij	
Naam	Mr. Emceha Beheer B.V.

Houdstermaatschappij (100%)	
Naam	Maik B.V.

Straat	Strickledeweg
Huisnummer of postbus	31
Plaats	SCHIEDAM
Postcode	3125AT

Concernrelaties						
Bedrijfsnaam	Nummer	Safe number	Recentste jaarrekening	Creditsafe score waardering (0-100)	Limiet	
- Mr. Emceha Beheer B.V.	 24447015	NL01348273	31-12-2017	67	€500	
-- Maik B.V.	 24189134	NL01192364	31-12-2017	57	€0	
--- Schilders- en Straalbedrijf Schalekamp B.V.	 24116476	NL01176300	31-12-2017	60	€73,000	
--- - Unicum Moerdijk B.V.	 66825431	NL04328268	31-12-2017	49	€0	
--- Ingenico B.V.	 24188536	NL01192176	31-12-2017	57	€0	
--- Linthorst Straal- en Schilderwerken B.V.	 24220907	NL01197280	31-12-2017	60	€1,500	
--- Unicum Schiedam B.V.	 24408632	NL01311696	31-12-2017	49	€0	

Bedrijven die met dit adres overeenkomen					
Bedrijfsnaam	KvK-nummer	Score	Limiet	Laatste gearchiveerde accounts	
Ingenico B.V.	24188536	57	0	31-12-2017	
Linthorst Straal- en Schilderwerken B.V.	24220907	60	1500	31-12-2017	
Maik B.V.	24189134	57	0	31-12-2017	

Linkages

Failliet of Surseance

Faillissementsgegevens

Geen zoek resultaten gevonden

Directie

Directiegegevens (Personen)

VOORNAAM	ACHTERNAAM	GEBORTE DATUM	POSITIE
Marinus Cornelis	Hodde	17 juli 1961	Directeur

Directiegegevens (Bedrijven)

BEDRIJFSNAAM	NUMMER	STARTDATUM
Maik B.V.	24189134	29 juni 1992

Historie

Historie			
Datum	Wijziging	Vorige waarde	Huidige waarde
04-01-2019	Nieuwe jaarverslagen gedeponeed		31/12/2017
11-08-2017	Nieuwe jaarverslagen gedeponeed		31/12/2016
29-12-2016	Straat gewijzigd	Deijffebroekselaan	Strickledeweg
29-12-2016	Huisnummer gewijzigd	75	31
29-12-2016	Plaats gewijzigd	PERNIS ROTTERDAM	SCHIEDAM
29-12-2016	Postcode gewijzigd	3195GS	3125AT
29-12-2016	Straat gewijzigd (postadres)	Postbus	Strickledeweg
29-12-2016	Plaats gewijzigd (postadres)	PERNIS ROTTERDAM	SCHIEDAM
29-12-2016	Postcode gewijzigd (postadres)	3195ZH	3125AT
29-12-2016	Huisnummer gewijzigd (postadres)	658	31
17-12-2016	Nieuwe jaarverslagen gedeponeed		31/12/2015

04-09-2015	Nieuwe jaarverslagen gedeponoord		31/12/2014
10-02-2015	Nieuwe jaarverslagen gedeponoord		31/12/2013
25-02-2014	Nieuwe jaarverslagen gedeponoord		31/12/2012
02-03-2013	Nieuwe jaarverslagen gedeponoord		31/12/2011
06-02-2012	Nieuwe jaarverslagen gedeponoord		31/12/2010
31-10-2011	Telefoonnummer gewijzigd	4380022	010 4380022

KvK deponeringen (vanaf 20-12-2012)

Vuldatum	Gevuld evenement
31-12-2018	Deponering Jaarrekening
16-05-2017	Deponering Jaarrekening
05-12-2016	Deponering Jaarrekening
03-11-2016	Bestuurders uit functie
17-08-2015	Deponering Jaarrekening
26-01-2015	Deponering Jaarrekening
10-02-2014	Deponering Jaarrekening



© Creditsafe Nederland B.V.
Waldorpstraat 17
2521 CA 's-Gravenhage

Ingenico B.V. - 24188536



Samenvatting

KvK-nummer	24188536
Bedrijfsnaam	Ingenico B.V.
Adres	Strickledeweg 31 3125AT SCHIEDAM
Statutaire zetel	Pernis
Safe Number	NL01192176
Telefoonnummer	0104380022
RSIN nummer	009606063
Rechtsvorm	Besloten vennootschap met gewone structuur
Vestigingsnummer	000016698320
Datum vestiging	5-12-1991


Kredietinformatie

Bedrijfsstatus	Actief		
Huidige score (0-100)	57	Huidige kredietlimiet (€)	0
Score omschrijving	Lage kans op een financiële calamiteit		
Omzet	-	resultaat uit gewone bedrijfsvoering voor belasting	-
Netto waarde	-79,216	Aankoop limiet	-

Internationale Score

C Internationale Score Omschrijving	Gemiddeld Risico	De Creditsafe Internationale Score is een gestandaardiseerde score afgeleid van de normale Creditsafe score. Hierdoor kan een score vergelijking worden gemaakt tussen bedrijven in verschillende landen.
--	------------------	---

Hoogste moedermaatschappij

Safe Number	Bedrijfsnaam	Ondernemingsnummer	
NL01348273	Mr. Emceha Beheer B.V.	 24447015	Geen gelieerde bedrijven gevonden.

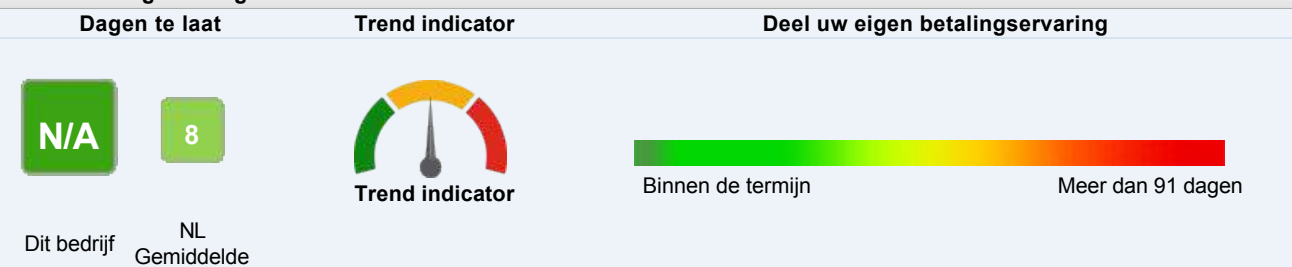
Commentaar

De onderneming is meer dan 28 jaar geleden opgericht.	→
De onderneming heeft 8 werknemers.	→
De onderneming maakt deel uit van een groep.	→
De onderneming is langer dan 2 jaar op dit adres gevestigd.	→
De kredietscore voor deze onderneming is gedaald van 61 naar 57 op 05-01-2019.	↓
De kredietlimiet voor deze onderneming is gedaald van €1500 naar €0 op 05-01-2019.	↓
De jaarrekening gegevens zijn 14 maanden oud.	→
Een 30% daling in totale activa vond plaats in de laatste verslagperiode.	↓
De liquide middelen van de onderneming zijn gestegen met 3272% in de laatste verslagperiode.	↑
De nettowaarde in de laatste verslagperiode is negatief.	↓
Het werkkapitaal in de laatste verslagperiode is negatief.	↓

Jaarverslag

Datum meest recente jaarverslag	Netto Waarde	Werkkapitaal	Liquideitsratio
31-12-2017	-79.216	-80.304	0,43
31-12-2016	-62.376	-63.996	0,57
31-12-2015	-56.854	-59.006	0,65

Samenvatting betalingsinformatie



Overzicht betalingsgedrag

Gemiddelde kredietduur	Openstaande dagen
Gemiddelde kredietduur sector	Gemiddeld aantal openstaande dagen sector
112,76	49,87
Uitstel van betaling / moratorium	nee

Overzicht faillissementen

Rechtzaken	nee
------------	-----

Aanvraag overzicht

De laatste aanvraag was 31-5-2018.
Er zijn 1 aanvragen geweest in de afgelopen 12 maanden.
Er is een gemiddelde van 0 rapport aanvragen per maand.

	3 MAANDEN	6 MAANDEN	9 MAANDEN
Aanvragen	0	0	0

Bedrijfsinformatie

Handelsnaam	Ingenico B.V.	Kantoortype	Hoofdvestiging
Adres	Strickledeweg 31 3125AT SCHIEDAM		
Telefoonnummer	0104380022	Internetadres	
Fax nummer	0104380357	Rechtsvorm	Besloten vennootschap met gewone structuur
Bedrijfsstatus	Actief	E-Mail	
Startdatum onderneming	1-1-1991	Datum akte van oprichting	5-12-1991
Type organisatie	Onderneming	Importeur	
Exporteur		Datum voortzetting	5-12-1991
Opheffingsdatum		Datum meest recente jaarverslag	31-12-2017
Reden van ontbinding		Reden van inschrijving	Nieuwe vestiging (oprichting algemeen)

Activiteit

Hoofd activiteit code:	81229
Hoofdactiviteit beschrijving:	Overige gespecialiseerde reiniging
Andere activiteitscodes:	Het verrichten van alle schilder- en schoonmaakwerkzaamheden (waaronder hogedruk reinigen van gebouwen, installaties, grond, water en lucht op locaties alsook het conserveren van metalen en betonnen constructies.

Correspondentie adres

Adres	Strickledeweg 31 3125AT SCHIEDAM	Land	Nederland
--------------	-------------------------------------	-------------	-----------

Kapitaalgegevens

Maatschappelijk kapitaal		Geplaatst kapitaal	18,151
Gestort kapitaal	18,151		

Personeelsgegevens

Aantal werknemers	8
Aantal werknemers (Bron: Jaarrekening)	2
Werkzame personen fulltime	8 (laatst bijgewerkt 26-9-2018)


Informatie directeuren





















M.C. Hodde

Handelsnaam

Jaarverslagen






Algemene gegevens uit de jaarrekening

Jaarverslagen	31-12-2017	31-12-2016	31-12-2015	31-12-2014	31-12-2013
Accountantscontrole					
Oordeel					
 Geconsolideerde dochters	0	- 0	- 0	- 0	- 0

Balans									
Jaarverslagen	31-12-2017	%	31-12-2016	%	31-12-2015	%	31-12-2014	%	31-12-2013
Weken	52		52		52		52		52
Valuta	EUR		EUR		EUR		EUR		EUR
Geconsolideerde (y / n)	N		N		N		N		N
ACTIVA									
Immateriële vaste activa	-	-	-	-	-	-	-	-	-
 Materiële vaste activa	1.088	-32,8%	1.620	-24,7%	2.152	-19,8%	2.684	-16,5%	3.216
 Financiële vaste activa	0	-	0	-	0	-	0	-100%	21.000
 Totaal vaste activa	1.088	-32,8%	1.620	-24,7%	2.152	-19,8%	2.684	-88,9%	24.216
Voorraden	-	-	-	-	-	-	-	-	-
Handelsdebiteuren	-	-	-	-	-	-	-	-	-
 Overige vorderingen	58.565	-31,9%	85.978	-20,1%	107.674	32,7%	81.146	14%	71.193
 Liquide middelen	843	999,9%	25	-89,3%	233	-95,8%	5.504	-75,1%	22.072
 Overige vlottende activa	0	-	0	-	0	-	0	-	0
 Totaal vlottende activa	59.408	-30,9%	86.003	-20,3%	107.907	24,5%	86.650	-7,1%	93.265
 Totaal Activa	60.496	-31%	87.623	-20,4%	110.059	23,2%	89.334	-24%	117.481
PASSIVA									
 Gestort en opgevraagd kapitaal	18.151	0,00 %	18.151	0,00 %	18.151	0,00 %	18.151	0,00 %	18.151
Reserve voor herwaardering	-	-	-	-	-	-	-	-	-
Aandeel derden	-	-	-	-	-	-	-	-	-
 Onverdeelde winst	0	-	0	-	0	-	0	-	0
 Overige reserves	-97.367	-20,9%	-80.527	-7,4%	-75.005	-6,4%	-70.511	24,6%	-93.478
 Groepsvermogen	0	-	0	-	0	-	0	-	0
 Totaal eigen vermogen	-79.216	-27%	-62.376	-9,7%	-56.854	-8,6%	-52.360	30,5%	-75.327
Totaal voorzieningen	-	-	-	-	-	-	-	-	-
Achtergestelde leningen	-	-	-	-	-	-	-	-	-
 Overige langetermijnverplichtingen	0	-	0	-	0	-	0	-	0
 Totaal langetermijnschulden	0	-	0	-	0	-	0	-	0
Handelscrediteuren	-	-	-	-	-	-	-	-	-
 Overige kortlopende schulden	139.712	-6,9%	149.999	-10,1%	166.913	17,8%	141.694	-26,5%	192.808
 Totaal vlottende passiva	139.712	-6,9%	149.999	-10,1%	166.913	17,8%	141.694	-26,5%	192.808
 Totaal Passiva	60.496	-31%	87.623	-20,4%	110.059	23,2%	89.334	-24%	117.481
 Werkkapitaal	-80.304	-25,5%	-63.996	-8,5%	-59.006	-7,2%	-55.044	44,7%	-99.543
 Netto Waarde	-79.216	-27%	-62.376	-9,7%	-56.854	-8,6%	-52.360	30,5%	-75.327
Winst & verliesrekening									
Jaarverslagen	31-12-2017	%	31-12-2016	%	31-12-2015	%	31-12-2014	%	31-12-2013



Weken	52	52	52	52	52
Valuta	EUR	EUR	EUR	EUR	EUR
Geconsolideerde (y / n)	N	N	N	N	N
Omzet	-	-	-	-	-
Som der overige bedrijfsopbrengsten	-	-	-	-	-
Som der bedrijfslasten	-	-	-	-	-
Bedrijfsresultaat	-	-	-	-	-
Rentebaten	-	-	-	-	-
Rentelasten	-	-	-	-	-
Resultaat uit gewone bedrijfsvoering voor belasting	-	-	-	-	-
Belasting	-	-	-	-	-
Resultaat uit gewone bedrijfsvoering na belastingen	-	-	-	-	-
Aandeel in w/v deelnemingen	-	-	-	-	-
Buitengewone baten en lasten	-	-	-	-	-
Nettoresultaat	-	-	-	-	-
ANDERE INFORMATIE					
Lonen en salarissen	-	-	-	-	-
Afschrijvingen en overige waardeverminderingen	-	-	-	-	-

Ratio-analyse

Jaarverslagen	31-12-2017	%	31-12-2016	%	31-12-2015	%	31-12-2014	%	31-12-2013
Weken	52		52		52		52		52
Valuta	EUR		EUR		EUR		EUR		EUR
Geconsolideerde (y / n)	N		N		N		N		N
RENTABILITEITSRATIO'S									
Resultaat uit gewone bedrijfsvoering voor aftrek van belasting	-	-	-	-	-	-	-	-	-
Rendement op ingezet vermogen	-	-	-	-	-	-	-	-	-
Rendement op ingezet activatotaal	-	-	-	-	-	-	-	-	-
Rendement op ingezette nettoactiva	-	-	-	-	-	-	-	-	-
Omzet / nettowerkkapitaal	-	-	-	-	-	-	-	-	-
ACTIVITEITENRATIO'S									
Voorraadtermijn in dagen	-	-	-	-	-	-	-	-	-
Debiteurentermijn in dagen	-	-	-	-	-	-	-	-	-
Crediteurentermijn in dagen	-	-	-	-	-	-	-	-	-
LIQUIDITEITSRATIO'S									
 Current ratio	0,43	-24,6%	0,57	-12,3%	0,65	6,6%	0,61	27,1%	0,48
 Quick ratio	0,43	-24,6%	0,57	-12,3%	0,65	6,6%	0,61	27,1%	0,48
 Actuele schuldratio	-1,76	26,7%	-2,40	18,4%	-2,94	-8,5%	-2,71	-5,9%	-2,56
SOLVABILITEITSRATIO'S									
Solvabiliteitsratio	-	-	-	-	-	-	-	-	-
 Eigen vermogen als percentage	-130,94	-83,9%	-71,19	-37,8%	-51,66	11,9%	-58,61	8,6%	-64,12
 Totale schuldratio	-1,76	26,7%	-2,40	18,4%	-2,94	-8,5%	-2,71	-5,9%	-2,56

Betalingsgedrag

Samenvatting betalingsinformatie

Dagen te laat	Trend indicator	Deel uw eigen betalingservaring
		

N/A

8



Trend indicator



Binnen de termijn

Meer dan 91 dagen

Dit bedrijf
NL
Gemiddelde

Facturen en Betalingen

Gemiddelde factuurwaarde	N/A
Facturen beschikbaar	N/A
Betaald	N/A
Uitstaand	N/A

'Facturen en Betalingen' bevat informatie die Creditsafe geautomatiseerd verzamelt via geselecteerde bedrijven die gegevens leveren uit de debiteurenadministratie.

Betalingservaringen klanten

Aantal ervaringen	N/A
-------------------	-----

'Betalingservaringen klanten' bevat informatie die via de website is ingevoerd door Creditsafe gebruikers, gebaseerd op eigen betalingservaringen met klanten.

Incassozaak data

Datum van vordering	Leeftijd van vordering (Dagen)	Totaal uitstaand bedrag	Betaald bedrag	Status	Vordering betwist
Geen gegevens beschikbaar					

Score

Score samenvatting

Huidige score	57 ↓	Score omschrijving	Lage kans op een financiële calamiteit
Vorige score	61		

De onderstaande Data elementen worden gebruikt in Creditsafe scoremodellen

Creditsafe data	Bedrijfsinformatie	Demografische Data	Financiële Data	Betaalgedrag
Zoekdata	Concernrelaties	Branch gegevens	Current ratio	Betaalde facturen
	Directie wijzigingen	Locatie gegevens	Totaal eigen vermogen	Uitstaande facturen
	Leeftijd bedrijf		Eigen vermogen als percentage	Totaal uitstaand bedrag
	Aantal werknemers		Vlottende activa	Totale factuurwaarde
			Omzet	
			Werkkapitaal	

Kredietinformatie			
Huidige score (0-100)	57	Huidige kredietlimiet (€)	0
Score omschrijving	Lage kans op een financiële calamiteit	Huidige aankooplimiet	
SCORE	OMSCHRIJVING		
74 - 100	Laagste kans op een financiële calamiteit		
59 - 73	Zeer lage kans op een financiële calamiteit		
37 - 58	Lage kans op een financiële calamiteit		
27 - 36	Krediet onder strengere condities		
0 - 26	Voorzichtig, geen krediet of onder zeer strenge condities		
LIMIET DEFINITIE			
De Creditsafe kredietlimieten worden berekend aan de hand van de jaarrekeningen, demografische kenmerken en branchegegevens. Een kredietlimiet geeft u een advies over het te verlenen krediet en het totale openstaande factuurbedrag op een gegeven moment.			

Internationale Score			
C	Internationale Score Omschrijving	Gemiddeld Risico	De Creditsafe Internationale Score is een gestandaardiseerde score afgeleid van de normale Creditsafe score. Hierdoor kan een score vergelijking worden gemaakt tussen bedrijven in verschillende landen.

Classificatiegeschiedenis		
Datum	Score	Omschrijving
6-9-2018	61	Zeer lage kans op een financiële calamiteit
7-4-2018	21	Voorzichtig, geen krediet of onder zeer strenge condities
3-6-2017	20	Voorzichtig, geen krediet of onder zeer strenge condities

Limietgeschiedenis	
Datum	Limiet
6-9-2018	1.500

Sectorvergelijking	
Activiteitscode	81229
Activiteitenbeschrijving	Overige gespecialiseerde reiniging
Gemiddelde kredietscore sector	59,22
Gemiddelde kredietlimiet sector	4,613

Concernrelaties

Samenvatting	
Groep – aantal ondernemingen	7
Linkages – aantal ondernemingen	0
Aantal landen	0

Hoogste moedermaatschappij	
Naam	Mr. Emceha Beheer B.V.

Houdstermaatschappij (100%)	
Naam	Maik B.V.
Straat	Strickledeweg
Huisnummer of postbus	31
Plaats	SCHIEDAM
Postcode	3125AT

Concernrelaties					
Bedrijfsnaam	Nummer	Safe number	Recentste jaarrekening	Creditsafe score waardering	Limiet

						(0-100)	
- Mr. Emceha Beheer B.V.		24447015	NL01348273	31-12-2017	67	€500	
-- Maik B.V.		24189134	NL01192364	31-12-2017	57	€0	
--- Schilders- en Straalbedrijf Schalekamp B.V.		24116476	NL01176300	31-12-2017	60	€73,000	
--- Unicum Moerdijk B.V.		66825431	NL04328268	31-12-2017	49	€0	
--- Ingenico B.V.		24188536	NL01192176	31-12-2017	57	€0	
--- Linthorst Straal- en Schilderwerken B.V.		24220907	NL01197280	31-12-2017	60	€1,500	
--- Unicum Schiedam B.V.		24408632	NL01311696	31-12-2017	49	€0	

Bedrijven die met dit adres overeenkomen

Bedrijfsnaam	KvK-nummer	Score	Limiet	Laatste gearchiveerde accounts
Linthorst Straal- en Schilderwerken B.V.	24220907	60	1500	31-12-2017
Maik B.V.	24189134	57	0	31-12-2017
Schilders- en Straalbedrijf Schalekamp B.V.	24116476	63	73000	31-12-2017

Linkages

Failliet of Surseance

Faillissementsgegevens

Geen zoek resultaten gevonden

Directie

Directiegegevens (Personen)

VOORNAAM	ACHTERNAAM	GEBORTE DATUM	POSITIE
Marinus Cornelis	Hodde	17 juli 1961	Directeur

Directiegegevens (Bedrijven)

BEDRIJFSNAAM	NUMMER	STARTDATUM
Maik B.V.	24189134	29 juni 1992

Historie

Historie

Datum	Wijziging	Vorige waarde	Huidige waarde
04-01-2019	Nieuwe jaarverslagen gedeponoord		31/12/2017
11-08-2017	Nieuwe jaarverslagen gedeponoord		31/12/2016
29-12-2016	Straat gewijzigd	Deijffelbroekselaan	Strickledeweg
29-12-2016	Huisnummer gewijzigd	75	31
29-12-2016	Plaats gewijzigd	PERNIS ROTTERDAM	SCHIEDAM
29-12-2016	Postcode gewijzigd	3195GS	3125AT
29-12-2016	Straat gewijzigd (postadres)	Postbus	Strickledeweg
29-12-2016	Plaats gewijzigd (postadres)	PERNIS ROTTERDAM	SCHIEDAM
29-12-2016	Postcode gewijzigd (postadres)	3195ZH	3125AT
29-12-2016	Huisnummer gewijzigd (postadres)	658	31
17-12-2016	Nieuwe jaarverslagen gedeponoord		31/12/2015
12-02-2016	Nieuwe jaarverslagen gedeponoord		31/12/2014
10-02-2016	Nieuwe jaarverslagen gedeponoord		31/12/2014
13-02-2015	Nieuwe jaarverslagen gedeponoord		31/12/2013
27-03-2014	Handelsnaam gewijzigd	Unicum Waalhaven	Ingenico B.V.
25-02-2014	Nieuwe jaarverslagen gedeponoord		31/12/2012
02-03-2013	Nieuwe jaarverslagen gedeponoord		31/12/2011
10-02-2012	Nieuwe jaarverslagen gedeponoord		31/12/2010

26-08-2011	Telefoonnummer gewijzigd	4380022	010 4380022
26-08-2011	Datum oprichting gewijzigd	01/01/1991	05/12/1991
26-08-2011	Handelsnaam gewijzigd	Schalekamp Pernis B.V.	Unicum Waalhaven
26-08-2011	Bedrijfsnaam gewijzigd	Schalekamp Pernis B.V.	Ingenico B.V.
26-08-2011	Bedrijfsnaam gewijzigd	Schalekamp Pernis B.V.	Ingenico B.V.

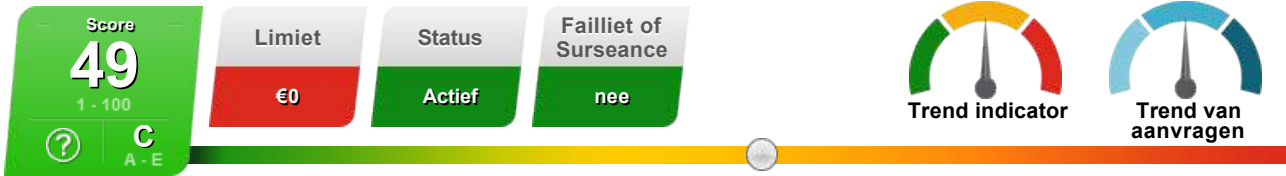
KvK deponeringen (vanaf 20-12-2012)

Vuldatum	Gevuld evenement
31-12-2018	Deponering Jaarrekening
16-05-2017	Deponering Jaarrekening
05-12-2016	Deponering Jaarrekening
27-01-2016	Deponering Jaarrekening
26-01-2015	Deponering Jaarrekening
11-02-2014	Deponering Jaarrekening



© Creditsafe Nederland B.V.
Waldorpstraat 17
2521 CA 's-Gravenhage

Unicum Schiedam B.V. - 24408632



Samenvatting

KvK-nummer	24408632
Bedrijfsnaam	Unicum Schiedam B.V.
Adres	Strickledeweg 33 3125AT SCHIEDAM
Statutaire zetel	Schiedam
Safe Number	NL01311696
Telefoonnummer	0104150166
RSIN nummer	817573987
Rechtsvorm	Besloten vennootschap met gewone structuur
Vestigingsnummer	000017487951
Datum vestiging	19-6-2007

Kredietinformatie

Bedrijfsstatus	Actief		
Huidige score (0-100)	49	Huidige kredietlimiet (€)	0
Score omschrijving	Lage kans op een financiële calamiteit		
Omzet	-	resultaat uit gewone bedrijfsvoering voor belasting	-
Netto waarde	22,692	Aankoop limiet	-

Internationale Score

C Internationale Score Omschrijving	Gemiddeld Risico	De Creditsafe Internationale Score is een gestandaardiseerde score afgeleid van de normale Creditsafe score. Hierdoor kan een score vergelijking worden gemaakt tussen bedrijven in verschillende landen.
--	------------------	---

Hoogste moedermaatschappij

Safe Number	Bedrijfsnaam	Ondernemingsnummer
NL01348273	Mr. Emceha Beheer B.V.	24447015

Geen gelieerde bedrijven gevonden.

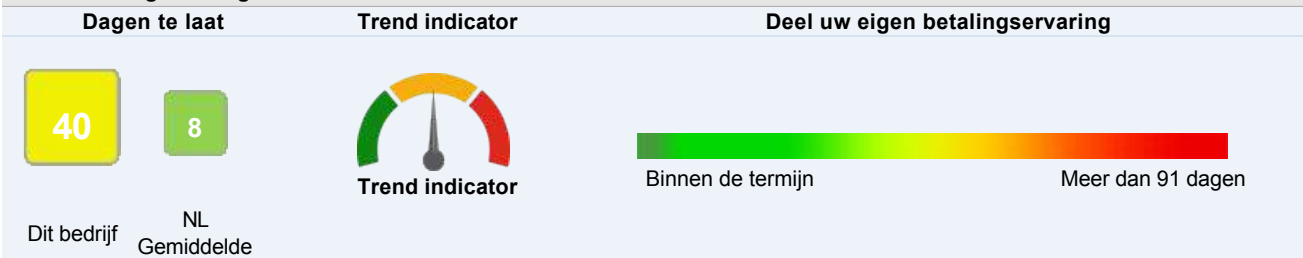
Commentaar

De onderneming is meer dan 12 jaar geleden opgericht.	→
De onderneming heeft 6 werknemers.	→
De onderneming maakt deel uit van een groep.	→
De onderneming is langer dan 9 jaar op dit adres gevestigd.	→
Er is geen significante wijziging geweest in de kredietlimiet van deze onderneming.	→
De kredietscore voor deze onderneming is gestegen van 43 naar 49 op 08-03-2019.	↑
De jaarrekening gegevens zijn 14 maanden oud.	→
De nettowaarde is gedaald met 48% in de laatste verslagperiode.	↓
Een 64% groei in totale activa vond plaats in de afgelopen verslagperiode.	↑
Het werkkapitaal in de laatste verslagperiode is negatief.	↓

Jaarverslag

Datum meest recente jaarverslag	Netto Waarde	Werkkapitaal	Liquiditeitsratio
31-12-2017	22.692	-334.233	0,56
31-12-2016	44.196	-159.915	0,53
31-12-2015	-261.589	-515.751	0,49

Samenvatting betalingsinformatie



Overzicht betalingsgedrag

Gemiddelde kredietduur	Openstaande dagen
Gemiddelde kredietduur sector	Gemiddeld aantal openstaande dagen sector
Uitstel van betaling / moratorium	
66,86	65,92
nee	

Overzicht faillissementen

Rechtzaken	nee
------------	-----

Aanvraag overzicht

De laatste aanvraag was 1-10-2018.
Er zijn 7 aanvragen geweest in de afgelopen 12 maanden.
Er is een gemiddelde van 1 rapport aanvragen per maand.

	3 MAANDEN	6 MAANDEN	9 MAANDEN
Aanvragen	0	1	4

Bedrijfsinformatie

Handelsnaam	Unicum Schiedam B.V.	Kantoortype	Hoofdvestiging
Adres	Strickledeweg 33 3125AT Schiedam		
Telefoonnummer	0104150166	Internetadres	www.unicumschiedam.nl
Fax nummer	0104150897	Rechtsvorm	Besloten vennootschap met gewone structuur
Bedrijfsstatus	Actief	E-Mail	info@unicumschiedam.nl
Startdatum onderneming	1-1-2007	Datum akte van oprichting	19-6-2007
Type organisatie		Importeur	nee
Exporteur	nee	Datum voortzetting	19-6-2007
Opheffingsdatum		Datum meest recente jaarverslag	31-12-2017
Reden van ontbinding		Reden van inschrijving	

Activiteit

Hoofd activiteit code:	8121
Hoofdactiviteit beschrijving:	Interieurreiniging van gebouwen
Andere activiteitscodes:	Het uitvoeren van schoonmaak-, - hogedruk-,straal- en reinigings werkzaamheden. Het,aanbrengen van conserverende- „brandvertragende- en beschermende bekledingen,en het uitvoeren van metaalbewerkingen.

Correspondentie adres

Adres	Strickledeweg 33 3125AT SCHIEDAM	Land	
--------------	-------------------------------------	-------------	--

Kapitaalgegevens

Maatschappelijk kapitaal		Geplaatst kapitaal	18,000
Gestort kapitaal	18,000		

Personeelsgegevens


Aantal werknemers	6
Aantal werknemers (Bron: Jaarrekening)	9
Werkzame personen fulltime	

Informatie directeuren

Handelsnaam _____



















Jaarverslagen

Algemene gegevens uit de jaarrekening

Jaarverslagen	31-12-2017	31-12-2016	31-12-2015	31-12-2014	31-12-2013
Accountantscontrole					
Oordeel					
 Geconsolideerde dochters	0	- 0	- 0	- 0	- 0

Balans

Jaarverslagen	31-12- 2017	%	31-12- 2016	%	31-12- 2015	%	31-12- 2014	%	31-12- 2013
Weken	52		52		52		52		52
Valuta	EUR		EUR		EUR		EUR		EUR
Geconsolideerde (y / n)	N		N		N		N		N







ACTIVA										
	Immateriële vaste activa	-	-	-	-	-	-	-	-	
	Materiële vaste activa	301.991	22,5%	246.542	-3,5%	255.440	20%	212.885	-21,7%	271.910
	Financiële vaste activa	102.321	-	0	-	0	-	0	-	0
	Totaal vaste activa	404.312	64%	246.542	-3,5%	255.440	20%	212.885	-21,7%	271.910
	Voorraden	110.740	0,00 %	110.740	25,6%	88.141	35,6%	65.000	-5,4%	68.727
	Handelsdebiteuren	-	-	-	-	-	-	-	-	-
	Overige vorderingen	571.965	-6,7%	613.294	3,8%	590.879	56,7%	376.963	-37,4%	602.290
	Liquide middelen	332	100,1%	-310.518	-	-	-	419	-61,7%	1.093
	Overige vlottende activa	0	-	0	-	0	-	0	-	0
	Totaal vlottende activa	683.037	65,2%	413.516	-39,1%	679.020	53,5%	442.382	-34,2%	672.110
	Totaal Activa	1.087.349	64,7%	660.058	-29,4%	934.460	42,6%	655.267	-30,6%	944.020
PASSIVA										
	Gestort en opgevraagd kapitaal	18.000	0,00 %	18.000	0,00 %	18.000	0,00 %	18.000	0,00 %	18.000
	Reserve voor herwaardering	-	-	-	-	-	-	-	-	-
	Aandeel derden	-	-	-	-	-	-	-	-	-
	Onverdeelde winst	0	-	0	-	0	-	0	-	0
	Overige reserves	4.692	-82,1%	26.196	109,4%	-279.589	1,3%	-283.377	-82,5%	-155.313
	Groepsvermogen	0	-	0	-	0	-	0	-	0
	Totaal eigen vermogen	22.692	-48,7%	44.196	116,9%	-261.589	1,4%	-265.377	-93,3%	-137.313
	Totaal voorzieningen	1.247	-2%	1.272	-0,5%	1.278	-18,3%	1.565	-58,9%	3.811
	Achtergestelde leningen	-	-	-	-	-	-	-	-	-
	Overige langetermijnverplichtingen	46.140	12,1%	41.160	-	0	-	0	-100%	146.666
	Totaal langetermijnschulden	47.387	11,7%	42.432	999,9%	1.278	-18,3%	1.565	-99%	150.477
	Handelscrediteuren	-	-	-	-	-	-	-	-	-
	Overige kortlopende schulden	1.017.270	77,4%	573.431	-52%	1.194.771	30%	919.079	-1,3%	930.856
	Totaal vlottende passiva	1.017.270	77,4%	573.431	-52%	1.194.771	30%	919.079	-1,3%	930.856
	Totaal Passiva	1.087.349	64,7%	660.059	-29,4%	934.460	42,6%	655.267	-30,6%	944.020
	Werkkapitaal	-334.233	-109%	-159.915	69%	-515.751	-8,2%	-476.697	-84,2%	-258.746
	Netto Waarde	22.692	-48,7%	44.196	116,9%	-261.589	1,4%	-265.377	-93,3%	-137.313

Winst & verliesrekening

Jaarverslagen	31-12-2017	%	31-12-2016	%	31-12-2015	%	31-12-2014	%	31-12-2013
Weken	52		52		52		52		52
Valuta	EUR		EUR		EUR		EUR		EUR
Geconsolideerde (y / n)	N		N		N		N		N
Omzet	-		-		-		-		-
Som der overige bedrijfsopbrengsten	-		-		-		-		-



Som der bedrijfslasten	-	-	-	-	-	-	-	-	-
Bedrijfsresultaat	-	-	-	-	-	-	-	-	-
Rentebaten	-	-	-	-	-	-	-	-	-
Rentelasten	-	-	-	-	-	-	-	-	-
Resultaat uit gewone bedrijfsvoering voor belasting	-	-	-	-	-	-	-	-	-
Belasting	-	-	-	-	-	-	-	-	-
Resultaat uit gewone bedrijfsvoering na belastingen	-	-	-	-	-	-	-	-	-
Aandeel in w/v deelnemingen	-	-	-	-	-	-	-	-	-
Buitengewone baten en lasten	-	-	-	-	-	-	-	-	-
Nettoresultaat	-	-	-	-	-	-	-	-	-
ANDERE INFORMATIE									
Lonen en salarissen	-	-	-	-	-	-	-	-	-
Afschrijvingen en overige waardeverminderingen	-	-	-	-	-	-	-	-	-

Ratio-analyse

Jaarverslagen	31-12-2017	%	31-12-2016	%	31-12-2015	%	31-12-2014	%	31-12-2013
Weken	52		52		52		52		52
Valuta	EUR		EUR		EUR		EUR		EUR
Geconsolideerde (y / n)	N		N		N		N		N
RENTABILITEITSRATIO'S									
Resultaat uit gewone bedrijfsvoering voor aftrek van belasting	-	-	-	-	-	-	-	-	-
Rendement op ingezet vermogen	-	-	-	-	-	-	-	-	-
Rendement op ingezet activatotaal	-	-	-	-	-	-	-	-	-
Rendement op ingezette nettoactiva	-	-	-	-	-	-	-	-	-
Omzet / nettowerkkapitaal	-	-	-	-	-	-	-	-	-
ACTIVITEITENRATIO'S									
Voorraadtermijn in dagen	-	-	-	-	-	-	-	-	-
Debiteurentermijn in dagen	-	-	-	-	-	-	-	-	-
Crediteurentermijn in dagen	-	-	-	-	-	-	-	-	-
LIQUIDITEITSRATIO'S									
 Current ratio	0,67	-6,9%	0,72	26,3%	0,57	18,8%	0,48	-33,3%	0,72
 Quick ratio	0,56	5,7%	0,53	8,2%	0,49	19,5%	0,41	-36,9%	0,65
 Actuele schuldratio	44,83	245,6%	12,97	383,8%	-4,57	-32,1%	-3,46	49%	-6,78
SOLVABILITEITSRATIO'S									
 Solvabiliteitsratio	208,83	117,5%	96,01	999,9%	-0,49	16,9%	-0,59	99,5%	-109,59
 Eigen vermogen als percentage	2,09	-68,8%	6,70	123,9%	-27,99	30,9%	-40,50	-178,4%	-14,55
 Totale schuldratio	46,92	236,8%	13,93	404,8%	-4,57	-31,7%	-3,47	55,9%	-7,87

Betalingsgedrag

Samenvatting betalingsinformatie

Dagen te laat	Trend indicator	Deel uw eigen betalingservaring
<div style="display: flex; gap: 10px;"> <div style="border: 2px solid yellow; padding: 5px; width: 40px; text-align: center; font-weight: bold; color: white;">40</div> <div style="border: 2px solid green; padding: 5px; width: 40px; text-align: center; font-weight: bold; color: white;">8</div> </div> <p>Dit bedrijf NL Gemiddelde</p>	 <p>Trend indicator</p>	 <p>Binnen de termijn Meer dan 91 dagen</p>

Facturen en Betalingen

Gemiddelde factuurwaarde	€1184,69
Facturen beschikbaar	4
Betaald	4
Uitstaand	0

'Facturen en Betalingen' bevat informatie die Creditsafe geautomatiseerd verzamelt via geselecteerde bedrijven die gegevens leveren uit de debiteurenadministratie.

Betalingservaringen klanten

Aantal ervaringen	N/A
--------------------------	-----


'Betalingservaringen klanten' bevat informatie die via de website is ingevoerd door Creditsafe gebruikers, gebaseerd op eigen betalingservaringen met klanten.

Incassozaak data

Datum van vordering	Leeftijd van vordering (Dagen)	Totaal uitstaand bedrag	Betaald bedrag	Status	Vordering betwist
Geen gegevens beschikbaar					

Score

Score samenvatting

Huidige score	49 	Score omschrijving	Lage kans op een financiële calamiteit
Vorige score	43		

De onderstaande Data elementen worden gebruikt in Creditsafe scoremodellen

Creditsafe data	Bedrijfsinformatie	Demografische Data	Financiële Data	Betaalgedrag
Zoekdata	Concernrelaties	Branch gegevens	Current ratio	Betaalde facturen
	Directie wijzigingen	Locatie gegevens	Totaal eigen vermogen	Uitstaande facturen
	Leeftijd bedrijf		Eigen vermogen als percentage	Totaal uitstaand bedrag
	Aantal werknemers		Vlottende activa	Totale factuurwaarde
			Omzet	
			Werkkapitaal	

Kredietinformatie

Huidige score (0-100)	49	Huidige kredietlimiet (€)	0
Score omschrijving	Lage kans op een financiële calamiteit	Huidige aankooplimiet	
SCORE	OMSCHRIJVING		
74 - 100	Laagste kans op een financiële calamiteit		
59 - 73	Zeer lage kans op een financiële calamiteit		
37 - 58	Lage kans op een financiële calamiteit		
27 - 36	Krediet onder strengere condities		
0 - 26	Voorzichtig, geen krediet of onder zeer strenge condities		
LIMIET DEFINITIE			

De Creditsafe kredietlimieten worden berekend aan de hand van de jaarrekeningen, demografische kenmerken en branchegegevens. Een kredietlimiet geeft u een advies over het te verlenen krediet en het totale openstaande factuurbedrag op een gegeven moment.

Internationale Score



Internationale Score Omschrijving

Gemiddeld Risico

De Creditsafe Internationale Score is een gestandaardiseerde score afgeleid van de normale Creditsafe score. Hierdoor kan een score vergelijking worden gemaakt tussen bedrijven in verschillende landen.

Classificatiegeschiedenis

Datum	Score	Omschrijving
4-1-2019	43	Lage kans op een financiële calamiteit
31-8-2018	49	Lage kans op een financiële calamiteit
14-11-2017	27	Krediet onder strengere condities

Limietgeschiedenis

Datum	Limiet
4-1-2019	0
31-8-2018	0

Sectorvergelijking

Activiteitscode	8121
Activiteitenbeschrijving	Interieurreiniging van gebouwen
Gemiddelde kredietscore sector	59,14
Gemiddelde kredietlimiet sector	4,723

Concernrelaties

Samenvatting

Groep – aantal ondernemingen	7
Linkages – aantal ondernemingen	0
Aantal landen	0

Hoogste moedermaatschappij

Naam	Mr. Emceha Beheer B.V.
------	------------------------

Houdstermaatschappij (100%)

Naam	Maik B.V.
Straat	Strickledeweg
Huisnummer of postbus	31
Plaats	SCHIEDAM
Postcode	3125AT

Concernrelaties

Bedrijfsnaam	Nummer	Safe number	Recentste jaarrekening	Creditsafe score waardering (0-100)	Limiet
- Mr. Emceha Beheer B.V.	24447015	NL01348273	31-12-2017	67	€500
-- Maik B.V.	24189134	NL01192364	31-12-2017	57	€0
--- Schilders- en Straalbedrijf Schalekamp B.V.	24116476	NL01176300	31-12-2017	60	€73,000
---- Unicum Moerdijk B.V.	66825431	NL04328268	31-12-2017	49	€0
--- Ingenico B.V.	24188536	NL01192176	31-12-2017	57	€0
--- Linthorst Straal- en Schilderwerken B.V.	24220907	NL01197280	31-12-2017	60	€1,500
--- Unicum Schiedam B.V.	24408632	NL01311696	31-12-2017	49	€0

Bedrijven die met dit adres overeenkomen

Bedrijfsnaam	KvK-nummer	Score	Limiet	Laatste gearchiveerde accounts
Forin Trading B.V.	24474055	-	-	31-12-2011
Kuurman AWR Straalbedrijf B.V.	24269139	-	-	31-12-2005
Stichting Administratiekantoor Unicum Schiedam	24449511	-	-	-
T.R.V.M. B.V.	24447339	-	-	31-12-2014
Unicum Investments B.V.	73276561	74	0	-

Linkages

Failliet of Surseance

Faillissementsgegevens

Geen zoek resultaten gevonden

Directie

Directiegegevens (Personen)

Directiegegevens (Bedrijven)

BEDRIJFSNAAM	NUMMER	STARTDATUM
Maik B.V.	24189134	19 juni 2007
Maik B.V.	24189134	10 april 2015

Historie

Historie

Datum	Wijziging	Vorige waarde	Huidige waarde
04-01-2019	Nieuwe jaarverslagen gedeponeed		31/12/2017
15-11-2017	Nieuwe jaarverslagen gedeponeed		31/12/2016
17-12-2016	Nieuwe jaarverslagen gedeponeed		31/12/2015
13-08-2015	Nieuwe jaarverslagen gedeponeed		31/12/2014
17-07-2014	Nieuwe jaarverslagen gedeponeed		31/12/2013
24-06-2014	Nieuwe jaarverslagen gedeponeed		31/12/2012
10-08-2012	Nieuwe jaarverslagen gedeponeed		31/12/2011
31-10-2011	Telefoonnummer gewijzigd	4150166	010 4150166
29-04-2011	Nieuwe jaarverslagen gedeponeed		31/12/2010

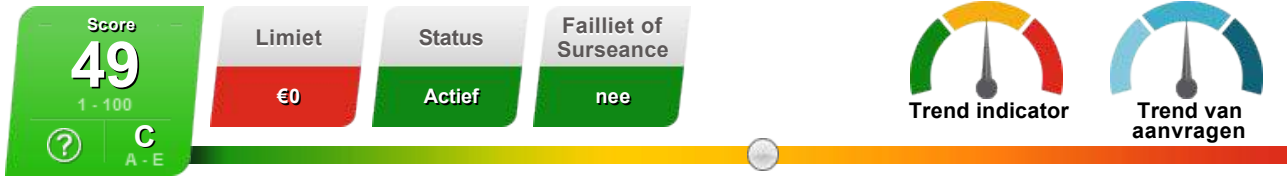
KvK deponeringen (vanaf 20-12-2012)

Vuldatum	Gevuld evenement
31-12-2018	Deponering Jaarrekening
06-11-2017	Deponering Jaarrekening
05-12-2016	Deponering Jaarrekening
31-07-2015	Deponering Jaarrekening
03-07-2014	Deponering Jaarrekening
10-06-2014	Deponering Jaarrekening



© Creditsafe Nederland B.V.
Waldorpstraat 17
2521 CA 's-Gravenhage

Unicum Moerdijk B.V. - 66825431



Samenvatting

KvK-nummer	66825431
Bedrijfsnaam	Unicum Moerdijk B.V.
Adres	Mark S. Clarkelaan 21 4761RK ZEVENBERGEN
Statutaire zetel	Moerdijk
Safe Number	NL04328268
Telefoonnummer	0168392288
RSIN nummer	856713041
Rechtsvorm	Besloten vennootschap met gewone structuur
Vestigingsnummer	000035417471
Datum vestiging	12-9-2016


Kredietinformatie

Bedrijfsstatus	Actief		
Huidige score (0-100)	49	Huidige kredietlimiet (€)	0
Score omschrijving	Lage kans op een financiële calamiteit		
Omzet	-	resultaat uit gewone bedrijfsvoering voor belasting	-
Netto waarde	28,647	Aankoop limiet	-

Internationale Score

C Internationale Score Omschrijving	Gemiddeld Risico	De Creditsafe Internationale Score is een gestandaardiseerde score afgeleid van de normale Creditsafe score. Hierdoor kan een score vergelijking worden gemaakt tussen bedrijven in verschillende landen.
--	------------------	---

Hoogste moedermaatschappij

Safe Number	Bedrijfsnaam	Ondernemingsnummer	
NL01348273	Mr. Emceha Beheer B.V.	 24447015	Geen gelieerde bedrijven gevonden.

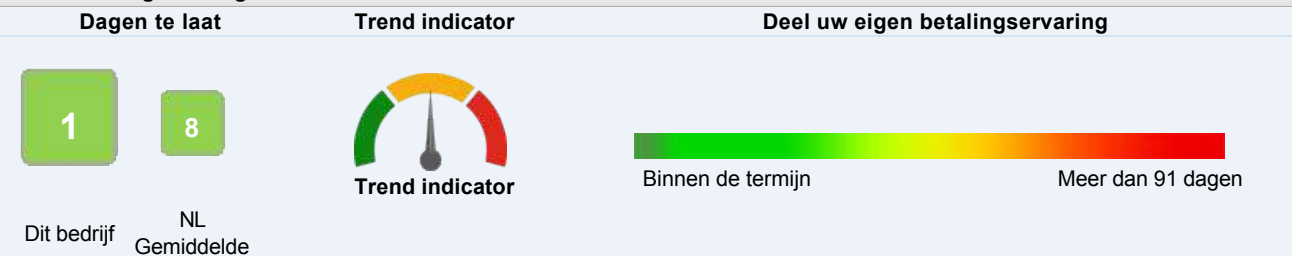
Commentaar

De onderneming is meer dan 2 jaar geleden opgericht.	→
De onderneming heeft 7 werknemers.	→
De onderneming maakt deel uit van een groep.	→
De onderneming is langer dan 2 jaar op dit adres gevestigd.	→
Er is geen significante wijziging geweest in de kredietlimiet van deze onderneming.	→
De kredietscore voor deze onderneming is gestegen van 41 naar 49 op 08-01-2019.	↑
De jaarrekening gegevens zijn 14 maanden oud.	→
De nettowaarde is gestegen met 124% in de laatste verslagperiode.	↑
Een 29% groei in totale activa vond plaats in de afgelopen verslagperiode.	↑
De liquide middelen van de onderneming zijn gedaald met 59% in de laatste verslagperiode.	↓
Het werkkapitaal in de laatste verslagperiode is negatief.	↓

Jaarverslag

Datum meest recente jaarverslag	Netto Waarde	Werkkapitaal	Liquideitsratio
31-12-2017	28.647	-8.501	0,72
31-12-2016	12.767	25.246	0,90

Samenvatting betalingsinformatie



Overzicht betalingsgedrag

Gemiddelde kredietduur	Openstaande dagen
Gemiddelde kredietduur sector	Gemiddeld aantal openstaande dagen sector
Uitstel van betaling / moratorium	

Overzicht faillissementen

Rechtzaken	nee
------------	-----

Aanvraag overzicht

De laatste aanvraag was 12-11-2018.
Er zijn 12 aanvragen geweest in de afgelopen 12 maanden.
Er is een gemiddelde van 1 rapport aanvragen per maand.

	3 MAANDEN	6 MAANDEN	9 MAANDEN
Aanvragen	0	4	8

Bedrijfsinformatie

Handelsnaam	Unicum Moerdijk B.V.	Kantoor type	Hoofdvestiging
Adres	Strickledeweg 33 3125AT Schiedam		
Telefoonnummer	0168392288	Internetadres	www.unicummoerdijk.nl
Fax nummer		Rechtsvorm	Besloten vennootschap met gewone structuur
Bedrijfsstatus	Actief	E-Mail	info@unicummoerdijk.nl
Startdatum onderneming	12-9-2016	Datum akte van oprichting	12-9-2016
Type organisatie	Onderneming	Importeur	nee
Exporteur	nee	Datum voortzetting	
Opheffingsdatum		Datum meest recente jaarsverslag	31-12-2017
Reden van ontbinding		Reden van inschrijving	Nieuwe vestiging (oprichting algemeen)

Activiteit

Hoofd activiteit code:	81229		
Hoofdactiviteit beschrijving:	Overige gespecialiseerde reiniging		
Andere activiteitscodes:	2562	-	Algemene metaalbewerking
	8121	-	Interieurreiniging van gebouwen
	Het uitvoeren van schoonmaak-, hogedruk-, straal- en reinigingswerkzaamheden, het aanbrengen van conserverende, brandvertragende en beschermende ,bekledingen en het uitvoeren van metaalbewerkingen.		

Correspondentie adres

Adres	Mark S. Clarkelaan 21 4761RK ZEVENBERGEN	Land	Nederland
--------------	---	-------------	-----------

Kapitaalgegevens

Maatschappelijk kapitaal		Geplaatst kapitaal	1
Gestort kapitaal	1		

Personeelsgegevens

Aantal werknemers	3
Aantal werknemers (Bron: Jaarrekening)	3
Werkzame personen fulltime	3 (laatst bijgewerkt 26-9-2018)


Informatie directeuren


















M.C. Hodde

Handelsnaam

Jaarverslagen

Algemene gegevens uit de jaarrekening







Jaarverslagen	31-12-2017	31-12-2016
Accountantscontrole		
Oordeel		
 Geconsolideerde dochters	0	- 0

Balans			
Jaarverslagen	31-12-2017	%	31-12-2016
Weken	52		52
Valuta	EUR		EUR
Geconsolideerde (y / n)	N		N
ACTIVA			
	Immateriële vaste activa	-	-
	Materiële vaste activa	51.948	48,5%
	Financiële vaste activa	0	-
	Totaal vaste activa	51.948	48,5%
	Voorraden	75.570	67,9%
	Handelsdebiteuren	-	-
	Overige vorderingen	206.104	31,3%
	Liquide middelen	12.415	-59,8%
	Overige vlottende activa	0	-
	Totaal vlottende activa	294.089	26,3%
	Totaal Activa	346.037	29,2%
PASSIVA			
	Gestort en opgevraagd kapitaal	1	0,00 %
	Reserve voor herwaardering	-	-
	Aandeel derden	-	-
	Onverdeelde winst	0	-
	Overige reserves	28.646	124,4%
	Groepsvermogen	0	-
	Totaal eigen vermogen	28.647	124,4%
	Totaal voorzieningen	-	-
	Achternestelde leningen	-	-
	Overige langetermijnverplichtingen	14.800	-68,8%
	Totaal langetermijnschulden	14.800	-68,8%
	Handelscrediteuren	-	-
	Overige kortlopende schulden	302.590	45,7%
	Totaal vlottende passiva	302.590	45,7%
	Totaal Passiva	346.037	29,2%
	Werkkapitaal	-8.501	-133,7%
	Netto Waarde	28.647	124,4%

Winst & verliesrekening			
Jaarverslagen	31-12-2017	%	31-12-2016
Weken	52		52



Valuta	EUR	EUR
Geconsolideerde (y / n)	N	N
Omzet	-	-
Som der overige bedrijfsopbrengsten	-	-
Som der bedrijfslasten	-	-
Bedrijfsresultaat	-	-
Rentebaten	-	-
Rentelasten	-	-
Resultaat uit gewone bedrijfsvoering voor belasting	-	-
Belasting	-	-
Resultaat uit gewone bedrijfsvoering na belastingen	-	-
Aandeel in w/v deelnemingen	-	-
Buitengewone baten en lasten	-	-
Nettoresultaat	-	-
ANDERE INFORMATIE		
Lonen en salarissen	-	-
Afschrijvingen en overige waardeverminderingen	-	-

Ratio-analyse

Jaarverslagen	31-12-2017	%	31-12-2016
Weken	52		52
Valuta	EUR		EUR
Geconsolideerde (y / n)	N		N
RENTABILITEITSRATIO'S			
Resultaat uit gewone bedrijfsvoering voor aftrek van belasting	-	-	-
Rendement op ingezet vermogen	-	-	-
Rendement op ingezet activatotaal	-	-	-
Rendement op ingezette nettoactiva	-	-	-
Omzet / nettowerkkapitaal	-	-	-
ACTIVITEITENRATIO'S			
Voorraadtermijn in dagen	-	-	-
Debiteurentermijn in dagen	-	-	-
Crediteurentermijn in dagen	-	-	-
LIQUIDITEITSRATIO'S			
 Current ratio	0,97	-13,4%	1,12
 Quick ratio	0,72	-20%	0,90
 Actuele schuldratio	10,56	-35,1%	16,27
SOLVABILITEITSRATIO'S			
 Solvabiliteitsratio	51,66	-86,1%	371,67
 Eigen vermogen als percentage	8,28	73,6%	4,77
 Totale schuldratio	11,08	-44,5%	19,98

Betalingsgedrag

Samenvatting betalingsinformatie

Dagen te laat	Trend indicator	Deel uw eigen betalingservaring
<div style="display: flex; gap: 10px;"> <div style="border: 1px solid black; background-color: #4CAF50; color: white; padding: 5px; width: 30px; text-align: center;">1</div> <div style="border: 1px solid black; background-color: #4CAF50; color: white; padding: 5px; width: 30px; text-align: center;">8</div> </div>	 <p>Trend indicator</p>	 <p>Binnen de termijn Meer dan 91 dagen</p>

Dit bedrijf NL
Gemiddelde

Facturen en Betalingen

Gemiddelde factuurwaarde	€789,06
Facturen beschikbaar	16
Betaald	16
Uitstaand	0

'Facturen en Betalingen' bevat informatie die Creditsafe geautomatiseerd verzamelt via geselecteerde bedrijven die gegevens leveren uit de debiteurenadministratie.

Betalingservaringen klanten

Aantal ervaringen N/A

'Betalingservaringen klanten' bevat informatie die via de website is ingevoerd door Creditsafe gebruikers, gebaseerd op eigen betalingservaringen met klanten.

Incassozaak data

Datum van vordering	Leeftijd van vordering (Dagen)	Totaal uitstaand bedrag	Betaald bedrag	Status	Vordering betwist
Geen gegevens beschikbaar					

Score

Score samenvatting

Huidige score	49 	Score omschrijving	Lage kans op een financiële calamiteit
Vorige score	41		

De onderstaande Data elementen worden gebruikt in Creditsafe scoremodellen

Creditsafe data	Bedrijfsinformatie	Demografische Data	Financiële Data	Betaalgedrag
Zoekdata	Concernrelaties	Branch gegevens	Current ratio	Betaalde facturen
	Directie wijzigingen	Locatie gegevens	Totaal eigen vermogen	Uitstaande facturen
	Leeftijd bedrijf		Eigen vermogen als percentage	Totaal uitstaand bedrag
	Aantal werknemers		Vlottende activa	Totale factuurwaarde
			Omzet	
			Werkkapitaal	

Kredietinformatie			
Huidige score (0-100)	49	Huidige kredietlimiet (€)	0
Score omschrijving	Lage kans op een financiële calamiteit	Huidige aankooplimiet	
SCORE	OMSCHRIJVING		
74 - 100	Laagste kans op een financiële calamiteit		
59 - 73	Zeer lage kans op een financiële calamiteit		
37 - 58	Lage kans op een financiële calamiteit		
27 - 36	Krediet onder strengere condities		
0 - 26	Voorzichtig, geen krediet of onder zeer strenge condities		
LIMIET DEFINITIE			
De Creditsafe kredietlimieten worden berekend aan de hand van de jaarrekeningen, demografische kenmerken en branchegegevens. Een kredietlimiet geeft u een advies over het te verlenen krediet en het totale openstaande factuurbedrag op een gegeven moment.			

Internationale Score			
C	Internationale Score Omschrijving	Gemiddeld Risico	De Creditsafe Internationale Score is een gestandaardiseerde score afgeleid van de normale Creditsafe score. Hierdoor kan een score vergelijking worden gemaakt tussen bedrijven in verschillende landen.

Classificatiegeschiedenis		
Datum	Score	Omschrijving
4-1-2019	41	Lage kans op een financiële calamiteit
25-9-2018	31	Krediet onder strengere condities
31-8-2018	39	Lage kans op een financiële calamiteit
13-3-2018	55	Lage kans op een financiële calamiteit
15-11-2017	50	Lage kans op een financiële calamiteit
7-10-2017	55	Lage kans op een financiële calamiteit
6-5-2017	53	Lage kans op een financiële calamiteit

Limietgeschiedenis	
Datum	Limiet
4-1-2019	0
25-9-2018	0
31-8-2018	2.500
13-3-2018	6.000
15-11-2017	5.500

Sectorvergelijking	
Activiteitscode	81229
Activiteitenbeschrijving	Overige gespecialiseerde reiniging
Gemiddelde kredietscore sector	59,22
Gemiddelde kredietlimiet sector	4,613

Concernrelaties





Samenvatting	
Groep – aantal ondernemingen	7
Linkages – aantal ondernemingen	0
Aantal landen	0

Hoogste moedermaatschappij	
Naam	Mr. Emceha Beheer B.V.

Houdstermaatschappij (100%)	
Naam	Schilders- en Straalbedrijf Schalekamp B.V.

Straat	Strickledeweg
Huisnummer of postbus	31
Plaats	SCHIEDAM
Postcode	3125AT

Concernrelaties

Bedrijfsnaam	Nummer	Safe number	Recentste jaarrekening	Creditsafe score waardering (0-100)	Limiet
- Mr. Emceha Beheer B.V.	 24447015	NL01348273	31-12-2017	67	€500
-- Maik B.V.	 24189134	NL01192364	31-12-2017	57	€0
--- Schilders- en Straalbedrijf Schalekamp B.V.	 24116476	NL01176300	31-12-2017	60	€73,000
---- Unicum Moerdijk B.V.	 66825431	NL04328268	31-12-2017	49	€0
--- Ingenico B.V.	 24188536	NL01192176	31-12-2017	57	€0
--- Linthorst Straal- en Schilderwerken B.V.	 24220907	NL01197280	31-12-2017	60	€1,500
--- Unicum Schiedam B.V.	 24408632	NL01311696	31-12-2017	49	€0

Bedrijven die met dit adres overeenkomen

Bedrijfsnaam	KvK-nummer	Score	Limiet	Laatste gearchiveerde accounts
Globalistics B.V.	64782840	43	500	31-12-2017
Globalistix B.V.	67994644	47	15500	31-12-2017
Ritchie Bros. B.V.	27165397	-	-	31-12-2016

Linkages

Failliet of Surseance

Faillissementsgegevens

Geen zoek resultaten gevonden

Directie

Directiegegevens (Personen)

VOORNAAM	ACHTERNAAM	GEBORTE DATUM	POSITIE
Marinus Cornelis	Hodde	17 juli 1961	Algemeen directeur

Directiegegevens (Bedrijven)

BEDRIJFSNAAM	NUMMER	STARTDATUM
Schilders- en Straalbedrijf Schalekamp B.V.	24116476	12 september 2016

Historie

Historie

Datum	Wijziging	Vorige waarde	Huidige waarde
04-01-2019	Nieuwe jaarverslagen gedeponeed		31/12/2017
15-11-2017	Nieuwe jaarverslagen gedeponeed		31/12/2016



KvK deponeringen (vanaf 20-12-2012)

Vuldatum	Gevuld evenement
31-12-2018	Deponering Jaarrekening
06-11-2017	Deponering Jaarrekening
13-09-2016	Bestuurders in-uit functie
13-09-2016	Oprichting



© Creditsafe Nederland B.V.
Waldorpstraat 17

Mate Beheer B.V. - 22058043

Score 1 - 100 E A - E	Limiet -	Status Actief	Failliet of Surseance nee	 Trend indicator	 Trend van aanvragen
---------------------------------------	--------------------	-------------------------	-------------------------------------	--	--

geen score - jaarverslagen te oud

Samenvatting

KvK-nummer	22058043
Bedrijfsnaam	Mate Beheer B.V.
Adres	Hof van Sint Pieter 13 4331DA MIDDELBURG
Statutaire zetel	Middelburg
Safe Number	NL01138592
Telefoonnummer	0652825889
RSIN nummer	814553928
Rechtsvorm	Besloten vennootschap met gewone structuur
Vestigingsnummer	000015754839
Datum vestiging	26-5-2005

Kredietinformatie

Bedrijfsstatus	Actief		
Huidige score (0-100)	Huidige kredietlimiet (€)		
Score omschrijving	geen score - jaarverslagen te oud		
Omzet	-	resultaat uit gewone bedrijfsvoering voor belasting	-
Netto waarde	0	Aankoop limiet	-




Internationale Score

E Internationale Score Omschrijving	Geen Score	De Creditsafe Internationale Score is een gestandaardiseerde score afgeleid van de normale Creditsafe score. Hierdoor kan een score vergelijking worden gemaakt tussen bedrijven in verschillende landen.
--	------------	---

Jaarverslag

Datum meest recente jaarverslag	Netto Waarde	Werkkapitaal	Liquideitsratio
31-12-2014	0	0	-
31-12-2013	0	0	-
31-12-2012	0	0	-

Samenvatting betalingsinformatie

Dagen te laat	Trend indicator	Deel uw eigen betalingservaring
 N/A	 Trend indicator	 Binnen de termijn Meer dan 91 dagen
Dit bedrijf	NL	
	Gemiddelde	

Overzicht betalingsgedrag			
Gemiddelde kredietduur		Openstaande dagen	
Gemiddelde kredietduur sector	61	Gemiddeld aantal openstaande dagen sector	50,38
Uitstel van betaling / moratorium	nee		

Overzicht faillissementen	
Rechtzaken	nee

Aanvraag overzicht			
<p>De laatste aanvraag was 10-3-2019. Er zijn 2 aanvragen geweest in de afgelopen 12 maanden. Er is een gemiddelde van 0 rapport aanvragen per maand.</p>			
	3 MAANDEN	6 MAANDEN	9 MAANDEN
Aanvragen	2	2	2

Bedrijfsinformatie

Handelsnaam	Mate Beheer B.V. J. Timmerman Beheer Sloepverhuur Zeeland Timmerman Watersport B.V.	Kantoortype	Hoofdvestiging
Adres	Hof van Sint Pieter 13 4331DA MIDDELBURG		
Telefoonnummer	0652825889	Internetadres	
Fax nummer		Rechtsvorm	Besloten vennootschap met gewone structuur
Bedrijfsstatus	Actief	E-Mail	
Startdatum onderneming	26-5-2005	Datum akte van oprichting	26-5-2005
Type organisatie	Onderneming	Importeur	nee
Exporteur	nee	Datum voortzetting	
Opheffingsdatum		Datum meest recente jaarverslag	31-12-2014
Reden van ontbinding		Reden van inschrijving	Nieuwe vestiging (oprichting algemeen)

Activiteit	
Hoofd activiteit code:	6420
Hoofdactiviteit beschrijving:	Financiële holdings
Andere activiteitscodes:	Het deelnemen in andere ondernemingen of vennootschappen.

Correspondentie adres			
Adres	Hof van Sint Pieter 13 4331DA MIDDELBURG	Land	Nederland








Kapitaalgegevens		
Maatschappelijk kapitaal		Geplaatst kapitaal 18,000
Gestort kapitaal	18,000	
Personeelsgegevens		
Aantal werknemers	1	
Aantal werknemers (Bron: Jaarrekening)	0	
Werkzame personen fulltime	1 (laatst bijgewerkt 28-1-2019)	
Informatie directeuren		
J. Timmerman		

Handelsnaam

Jaarverslagen

Algemene gegevens uit de jaarrekening					
Jaarverslagen	31-12-2014	31-12-2013	31-12-2012	31-12-2011	31-12-2010
Accountantscontrole					
Oordeel					
 Geconsolideerde dochters	0	- 0	- 0	- 0	- 0

Balans										
Jaarverslagen	31-12-2014	%	31-12-2013	%	31-12-2012	%	31-12-2011	%	31-12-2010	
Weken	52		52		52		52		52	
Valuta	EUR		EUR		EUR		EUR		EUR	
Geconsolideerde (y / n)	N		N		N		N		N	
ACTIVA										
 Immateriële vaste activa	-	-	-	-	-	-	7.000	-50%	14.000	
 Materiële vaste activa	-	-	-	-	-	-	23.171	-15,4%	27.384	
 Financiële vaste activa	0	-	0	-	0	-100%	190.261	0,2%	189.840	
 Totaal vaste activa	-	-	-	-	-	-	220.432	-4,7%	231.224	
Voorraden	-	-	-	-	-	-	-	-	-	
Handelsdebiteuren	-	-	-	-	-	-	-	-	-	
 Overige vorderingen	0	-	0	-	0	-100%	7.273	11%	6.555	
 Liquide middelen	-	-	-	-	-	-	-	-	239	
 Overige vlottende activa	0	-	0	-	0	-	0	-	0	
 Totaal vlottende activa	-	-	-	-	-	-	7.273	7,1%	6.794	
 Totaal Activa	0	-	0	-	0	-100%	227.705	-4,3%	238.018	
PASSIVA										
 Gestort en opgevraagd kapitaal	18.000	0,00 %	18.000	0,00 %	18.000	0,00 %	18.000	0,00 %	18.000	
Reserve voor herwaardering	-	-	-	-	-	-	-	-	-	
Aandeel derden	-	-	-	-	-	-	-	-	-	
 Onverdeelde winst	0	-	0	-	0	-	0	-	0	
 Overige reserves	-18.000	0,00 %	-18.000	0,00 %	-18.000	79,6%	-88.318	-21,6%	-72.613	







	Groepsvermogen	0	-	0	-	0	-	0	-	0
	Totaal eigen vermogen	0	-	0	-	0	100%	-70.318	-28,8%	-54.613
	Totaal voorzieningen	-	-	-	-	-	-	127.288	2,9%	123.662
	Achtergestelde leningen	-	-	-	-	-	-	-	-	-
	Overige langetermijnverplichtingen	0	-	0	-	0	-100%	50.000	-9,1%	55.000
	Totaal langetermijnschulden	0	-	0	-	0	-100%	177.288	-0,8%	178.662
	Handelscrediteuren	-	-	-	-	-	-	-	-	-
	Overige kortlopende schulden	0	-	0	-	0	-100%	120.735	5,9%	113.969
	Totaal vlottende passiva	0	-	0	-	0	-100%	120.735	5,9%	113.969
	Totaal Passiva	0	-	0	-	0	-100%	227.705	-4,3%	238.018
	Werkkapitaal	0	-	0	-	0	100%	-113.462	-5,9%	-107.175
	Netto Waarde	0	-	0	-	0	100%	-77.318	-12,7%	-68.613

Winst & verliesrekening

Jaarverslagen	31-12-2014	%	31-12-2013	%	31-12-2012	%	31-12-2011	%	31-12-2010
Weken	52		52		52		52		52
Valuta	EUR		EUR		EUR		EUR		EUR
Geconsolideerde (y / n)	N		N		N		N		N
Omzet	-		-		-		-		-
Som der overige bedrijfsopbrengsten	-		-		-		-		-
Som der bedrijfslasten	-		-		-		-		-
Bedrijfsresultaat	-		-		-		-		-
Rentebaten	-		-		-		-		-
Rentelasten	-		-		-		-		-
Resultaat uit gewone bedrijfsvoering voor belasting	-		-		-		-		-
Belasting	-		-		-		-		-
Resultaat uit gewone bedrijfsvoering na belastingen	-		-		-		-		-
Aandeel in w/v deelnemingen	-		-		-		-		-
Buitengewone baten en lasten	-		-		-		-		-
Nettoresultaat	-		-		-		-		-
ANDERE INFORMATIE									
Lonen en salarissen	-		-		-		-		-
Afschrijvingen en overige waardeverminderingen	-		-		-		-		-

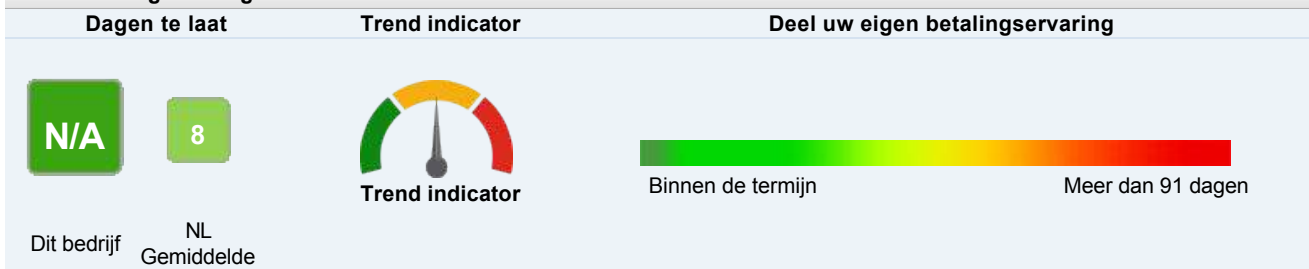
Ratio-analyse

Jaarverslagen	31-12-2014	%	31-12-2013	%	31-12-2012	%	31-12-2011	%	31-12-2010
Weken	52		52		52		52		52
Valuta	EUR		EUR		EUR		EUR		EUR
Geconsolideerde (y / n)	N		N		N		N		N
RENTABILITEITSRATIO'S									
Resultaat uit gewone bedrijfsvoering voor aftrek van belasting	-		-		-		-		-
Rendement op ingezet vermogen	-		-		-		-		-
Rendement op ingezet activatotaal	-		-		-		-		-
Rendement op ingezette nettoactiva	-		-		-		-		-
Omzet / nettowerkkapitaal	-		-		-		-		-

ACTIVITEITENRATIO'S								
	Voorraadtermijn in dagen	-	-	-	-	-	-	-
	Debiteurentermijn in dagen	-	-	-	-	-	-	-
	Crediteurentermijn in dagen	-	-	-	-	-	-	-
LIQUIDITEITSRATIO'S								
	Current ratio	-	-	-	-	0,06	0,00 %	0,06
	Quick ratio	-	-	-	-	0,06	0,00 %	0,06
	Actuele schuldratio	-	-	-	-	-1,72	17,7%	-2,09
SOLVABILITEITSRATIO'S								
	Solvabiliteitsratio	-	-	-	-	-252,12	22,9%	-327,14
	Eigen vermogen als percentage	-	-	-	-	-31,86	-30,7%	-24,38
	Totale schuldratio	-	-	-	-	-4,24	20,9%	-5,36

Betalingsgedrag

Samenvatting betalingsinformatie



Facturen en Betalingen

Gemiddelde factuurwaarde	N/A
Facturen beschikbaar	N/A
Betaald	N/A
Uitstaand	N/A

'Facturen en Betalingen' bevat informatie die Creditsafe geautomatiseerd verzamelt via geselecteerde bedrijven die gegevens leveren uit de debiteurenadministratie.

Betalingservaringen klanten

Aantal ervaringen	N/A
-------------------	-----

'Betalingservaringen klanten' bevat informatie die via de website is ingevoerd door Creditsafe gebruikers, gebaseerd op eigen betalingservaringen met klanten.

Incassozaak data

Datum van vordering	Leeftijd van vordering (Dagen)	Totaal uitstaand bedrag	Betaald bedrag	Status	Vordering betwist
Geen gegevens beschikbaar					

Score

Score samenvatting			
Huidige score	- ↑	Score omschrijving	geen score - jaarverslagen te oud
Vorige score	-		

De onderstaande Data elementen worden gebruikt in Creditsafe scoremodellen				
Creditsafe data	Bedrijfsinformatie	Demografische Data	Financiële Data	Betaalgedrag
Zoekdata	Concernrelaties	Branch gegevens	Current ratio	Betaalde facturen
	Directie wijzigingen	Locatie gegevens	Totaal eigen vermogen	Uitstaande facturen
	Leeftijd bedrijf		Eigen vermogen als percentage	Totaal uitstaand bedrag
	Aantal werknemers		Vlottende activa	Totale factuurwaarde
			Omzet	
			Werkkapitaal	

Kredietinformatie	
Huidige score (0-100)	Huidige kredietlimiet (€)
Score omschrijving	geen score - jaarverslagen te oud
	Huidige aankooplimiet
SCORE	OMSCHRIJVING
74 - 100	Laagste kans op een financiële calamiteit
59 - 73	Zeer lage kans op een financiële calamiteit
37 - 58	Lage kans op een financiële calamiteit
27 - 36	Krediet onder strengere condities
0 - 26	Voorzichtig, geen krediet of onder zeer strenge condities
LIMIET DEFINITIE	
De Creditsafe kredietlimieten worden berekend aan de hand van de jaarrekeningen, demografische kenmerken en branchegegevens. Een kredietlimiet geeft u een advies over het te verlenen krediet en het totale openstaande factuurbedrag op een gegeven moment.	

Internationale Score	
E Internationale Score Omschrijving	Geen Score
	De Creditsafe Internationale Score is een gestandaardiseerde score afgeleid van de normale Creditsafe score. Hierdoor kan een score vergelijking worden gemaakt tussen bedrijven in verschillende landen.

Classificatiegeschiedenis		
Datum	Score	Omschrijving
1-4-2017	-	geen score - jaarverslagen te oud

Limietgeschiedenis	
Datum	Limiet
1-4-2017	0

Sectorvergelijking	
Activiteitscode	6420
Activiteitenbeschrijving	Financiële holdings
Gemiddelde kredietscore sector	75,96
Gemiddelde kredietlimiet sector	111,664

Concernrelaties

Samenvatting	
Groep – aantal ondernemingen	0

Linkages – aantal ondernemingen	0
Aantal landen	0

Concernrelaties

Geen zoek resultaten gevonden

Bedrijven die met dit adres overeenkomen

Bedrijfsnaam	KvK-nummer	Score	Limiet	Laatste gearchiveerde accounts
Jeroen Beheer B.V.	58965629	77	3000	31-12-2015

Linkages

Failliet of Surseance

Faillissementsgegevens

Geen zoek resultaten gevonden

Directie

Directiegegevens (Personen)

VOORNAAM	ACHTERNAAM	GEBOORTEDATUM	POSITIE
Jeroen	Timmerman	05 augustus 1976	Enig aandeelhouder
Jeroen	Timmerman	05 augustus 1976	Algemeen directeur

Directiegegevens (Bedrijven)

Historie

Historie

Datum	Wijziging	Vorige waarde	Huidige waarde
12-01-2017	Handelsnaam gewijzigd	Timmerman Watersport B.V.	Mate Beheer B.V.
12-01-2017	Bedrijfsnaam gewijzigd	Timmerman Watersport B.V.	Mate Beheer B.V.
12-01-2017	Bedrijfsnaam gewijzigd	Timmerman Watersport B.V.	Mate Beheer B.V.
10-08-2016	Nieuwe jaarverslagen gedeponoord		31/12/2014
17-09-2014	Nieuwe jaarverslagen gedeponoord		31/12/2013
14-11-2013	Nieuwe jaarverslagen gedeponoord		31/12/2012
06-06-2013	Telefoonnummer gewijzigd	0113 371540	
06-06-2013	Website adres gewijzigd	www.roha-surfing.nl	
06-06-2013	Mobiel telefoonnummer gewijzigd		06-52825889
19-10-2012	Nieuwe jaarverslagen gedeponoord		31/12/2008
04-10-2012	Nieuwe jaarverslagen gedeponoord		31/12/2011
28-11-2011	Nieuwe jaarverslagen gedeponoord		31/12/2010
31-10-2011	Telefoonnummer gewijzigd	371540	0113 371540



KvK deponeringen (vanaf 20-12-2012)

Vuldatum	Gevuld evenement
21-12-2018	Deponering Jaarrekening
03-01-2017	Wijzigingen Statutenwijziging
26-10-2016	Deponering Jaarrekening
27-07-2016	Deponering Jaarrekening
27-08-2014	Deponering Jaarrekening
07-11-2013	Deponering Jaarrekening



© Creditsafe Nederland B.V.
Waldorpstraat 17
2521 CA 's-Gravenhage

Jeroen Beheer B.V. - 58965629

Score 1 - 100 E A - E	Limiet -	Status Actief	Failliet of Surseance nee	 Trend indicator	 Trend van aanvragen
---------------------------------------	--------------------	-------------------------	-------------------------------------	--	--

geen score - jaarverslagen te oud

Samenvatting

KvK-nummer	58965629
Bedrijfsnaam	Jeroen Beheer B.V.
Adres	Hof van Sint Pieter 13 4331DA MIDDELBURG
Statutaire zetel	Middelburg
Safe Number	NL03532421
Telefoonnummer	0652825889
RSIN nummer	853258065
Rechtsvorm	Besloten vennootschap met gewone structuur
Vestigingsnummer	000028289218
Datum vestiging	7-10-2013

Kredietinformatie

Bedrijfsstatus	Actief		
Huidige score (0-100)	Huidige kredietlimiet (€)		
Score omschrijving	geen score - jaarverslagen te oud		
Omzet	-	resultaat uit gewone bedrijfsvoering voor belasting	-
Netto waarde	-1,566	Aankoop limiet	-





Internationale Score

E Internationale Score Omschrijving	Geen Score	De Creditsafe Internationale Score is een gestandaardiseerde score afgeleid van de normale Creditsafe score. Hierdoor kan een score vergelijking worden gemaakt tussen bedrijven in verschillende landen.
--	------------	---

Jaarverslag

Datum meest recente jaarverslag	Netto Waarde	Werkkapitaal	Liquiditeitsratio
31-12-2015	-1.566	-1.566	0,83
31-12-2014	-27.487	-27.487	0,03

Samenvatting betalingsinformatie

Dagen te laat	Trend indicator	Deel uw eigen betalingservaring
 N/A		
 8	Trend indicator	Binnen de termijn Meer dan 91 dagen
Dit bedrijf	NL	
Gemiddelde		

Overzicht betalingsgedrag			
Gemiddelde kredietduur		Openstaande dagen	
Gemiddelde kredietduur sector	61	Gemiddeld aantal openstaande dagen sector	50,38
Uitstel van betaling / moratorium	nee		

Overzicht faillissementen	
Rechtzaken	nee

Aanvraag overzicht			
<p>De laatste aanvraag was 10-3-2019. Er zijn 2 aanvragen geweest in de afgelopen 12 maanden. Er is een gemiddelde van 0 rapport aanvragen per maand.</p>			
	3 MAANDEN	6 MAANDEN	9 MAANDEN
Aanvragen	2	2	2

Bedrijfsinformatie

Handelsnaam	Jeroen Beheer B.V.	Kantoortype	Hoofdvestiging
Adres	Hof van Sint Pieter 13 4331DA MIDDELBURG	Internetadres	
Telefoonnummer	0652825889	Rechtsvorm	Besloten vennootschap met gewone structuur
Fax nummer		E-Mail	
Bedrijfsstatus	Actief	Datum akte van oprichting	7-10-2013
Startdatum onderneming	7-10-2013	Importeur	nee
Type organisatie	Onderneming	Datum voortzetting	
Exporteur	nee	Datum meest recente jaarverslag	31-12-2015
Opheffingsdatum		Reden van inschrijving	Nieuwe vestiging (oprichting algemeen)
Reden van ontbinding			

Activiteit	
Hoofd activiteit code:	6420
Hoofdactiviteit beschrijving:	Financiële holdings
Andere activiteitscodes:	Houdsteractiviteiten. -

Correspondentie adres			
Adres	Hof van Sint Pieter 13 4331DA MIDDELBURG	Land	Nederland

Kapitaalgegevens			
Maatschappelijk kapitaal		Geplaatst kapitaal	1
Gestort kapitaal	1		

Personeelsgegevens


Aantal werknemers	0
Aantal werknemers (Bron: Jaarrekening)	2
Werkzame personen fulltime	

Informatie directeuren

J. Timmerman

Handelsnaam








Jaarverslagen**Algemene gegevens uit de jaarrekening**

Jaarverslagen	31-12-2015	31-12-2014
Accountantscontrole		
Oordeel		
 Geconsolideerde dochters	0	- 0

Balans



Jaarverslagen	31-12-2015	%	31-12-2014
Weken	52		65
Valuta	EUR		EUR
Geconsolideerde (y / n)	N		N

ACTIVA

Immateriële vaste activa	-	-	-
Materiële vaste activa	-	-	-
 Financiële vaste activa	0	-	0
Totaal vaste activa	-	-	-
Voorraden	-	-	-
 Handelsdebiteuren	-	-	400
 Overige vorderingen	5.367	999,9%	441
 Liquide middelen	2.399	999,9%	20
 Overige vlottende activa	0	-	0
 Totaal vlottende activa	7.766	802%	861
 Totaal Activa	7.766	802%	861

PASSIVA




 Gestort en opgevraagd kapitaal	1	0,00 %	1
Reserve voor herwaardering	-	-	-
Aandeel derden	-	-	-
 Onverdeelde winst	0	-	0
 Overige reserves	-1.567	94,3%	-27.488
 Groepsvermogen	0	-	0
 Totaal eigen vermogen	-1.566	94,3%	-27.487
Totaal voorzieningen	-	-	-
Achtergestelde leningen	-	-	-



	Overige langetermijnverplichtingen	0	-	0
	Totaal langetermijnschulden	0	-	0
	Handelscrediteuren	-	-	-
	Overige kortlopende schulden	9.332	-67,1%	28.348
	Totaal vlottende passiva	9.332	-67,1%	28.348
	Totaal Passiva	7.766	802%	861
	Werkkapitaal	-1.566	94,3%	-27.487
	Netto Waarde	-1.566	94,3%	-27.487

Winst & verliesrekening





Jaarverslagen	31-12-2015	%	31-12-2014
Weken	52		65
Valuta	EUR		EUR
Geconsolideerde (y / n)	N		N
Omzet	-	-	-
Som der overige bedrijfsopbrengsten	-	-	-
Som der bedrijfslasten	-	-	-
Bedrijfsresultaat	-	-	-
Rentebaten	-	-	-
Rentelasten	-	-	-
Resultaat uit gewone bedrijfsvoering voor belasting	-	-	-
Belasting	-	-	-
Resultaat uit gewone bedrijfsvoering na belastingen	-	-	-
Aandeel in w/v deelnemingen	-	-	-
Buitengewone baten en lasten	-	-	-
Nettoresultaat	-	-	-
ANDERE INFORMATIE			
Lonen en salarissen	-	-	-
Afschrijvingen en overige waardeverminderingen	-	-	-

Ratio-analyse

Jaarverslagen	31-12-2015	%	31-12-2014	
Weken	52		65	
Valuta	EUR		EUR	
Geconsolideerde (y / n)	N		N	
RENTABILITEITSRATIO'S				
Resultaat uit gewone bedrijfsvoering voor aftrek van belasting	-	-	-	
Rendement op ingezet vermogen	-	-	-	
Rendement op ingezet activatotaal	-	-	-	
Rendement op ingezette nettoactiva	-	-	-	
Omzet / nettowerkkapitaal	-	-	-	
ACTIVITEITENRATIO'S				
Voorraadtermijn in dagen	-	-	-	
Debiteurentermijn in dagen	-	-	-	
Crediteurentermijn in dagen	-	-	-	
LIQUIDITEITSRATIO'S				
	Current ratio	0,83	999,9%	0,03
	Quick ratio	0,83	999,9%	0,03
	Actuele schuldratio	-5,96	-478,6%	-1,03

SOLVABILITEITSRATIO'S				
	Solvabiliteitsratio	-	-	-
	Eigen vermogen als percentage	-20,16	99,4%	-3.192,45
	Totale schuldratio	-5,96	-478,6%	-1,03

Betalingsgedrag

Samenvatting betalingsinformatie		
Dagen te laat	Trend indicator	Deel uw eigen betalingservaring
  Dit bedrijf NL Gemiddelde	 Trend indicator	 Binnen de termijn Meer dan 91 dagen

Facturen en Betalingen

Gemiddelde factuurwaarde	N/A
Facturen beschikbaar	N/A
Betaald	N/A
Uitstaand	N/A

'Facturen en Betalingen' bevat informatie die Creditsafe geautomatiseerd verzamelt via geselecteerde bedrijven die gegevens leveren uit de debiteurenadministratie.

Betalingservaringen klanten

Aantal ervaringen	N/A
-------------------	-----

'Betalingservaringen klanten' bevat informatie die via de website is ingevoerd door Creditsafe gebruikers, gebaseerd op eigen betalingservaringen met klanten.

Incassozaak data

Datum van vordering	Leeftijd van vordering (Dagen)	Totaal uitstaand bedrag	Betaald bedrag	Status	Vordering betwist
Geen gegevens beschikbaar					

Score

Score samenvatting			
Huidige score	- ↓	Score omschrijving	geen score - jaarverslagen te oud
Vorige score	77		

De onderstaande Data elementen worden gebruikt in Creditsafe scoremodellen

Creditsafe data	Bedrijfsinformatie	Demografische Data	Financiële Data	Betaalgedrag
Zoekdata	Concernrelaties	Branch gegevens	Current ratio	Betaalde facturen
	Directie wijzigingen	Locatie gegevens	Totaal eigen vermogen	Uitstaande facturen

Leeftijd bedrijf	Eigen vermogen als percentage	Totaal uitstaand bedrag
Aantal werknemers	Vlottende activa	Totale factuurwaarde
	Omzet	
	Werkkapitaal	

Kredietinformatie

Huidige score (0-100)

Huidige kredietlimiet (€)

Score omschrijving

geen score - jaarverslagen te oud

Huidige aankooplimiet

SCORE

OMSCHRIJVING

74 - 100

Laagste kans op een financiële calamiteit

59 - 73

Zeer lage kans op een financiële calamiteit

37 - 58

Lage kans op een financiële calamiteit

27 - 36

Krediet onder strengere condities

0 - 26

Voorzichtig, geen krediet of onder zeer strenge condities

LIMIET DEFINITIE

De Creditsafe kredietlimieten worden berekend aan de hand van de jaarrekeningen, demografische kenmerken en branchegegevens. Een kredietlimiet geeft u een advies over het te verlenen krediet en het totale openstaande factuurbedrag op een gegeven moment.

Internationale Score

E

Internationale Score Omschrijving

Geen Score

De Creditsafe Internationale Score is een gestandaardiseerde score afgeleid van de normale Creditsafe score. Hierdoor kan een score vergelijking worden gemaakt tussen bedrijven in verschillende landen.

Classificatiegeschiedenis

Datum	Score	Omschrijving
7-10-2018	77	Laagste kans op een financiële calamiteit
6-9-2018	75	Laagste kans op een financiële calamiteit
14-2-2018	42	Lage kans op een financiële calamiteit
7-10-2017	42	Lage kans op een financiële calamiteit

Limietgeschiedenis

Datum	Limiet
7-10-2018	3.000
6-9-2018	3.000
14-2-2018	500
3-2-2018	0
7-10-2017	500

Sectorvergelijking

Activiteitscode	6420
Activiteitenbeschrijving	Financiële holdings
Gemiddelde kredietscore sector	75,96
Gemiddelde kredietlimiet sector	111,664

Concernrelaties

Samenvatting

Groep – aantal ondernemingen	0
Linkages – aantal ondernemingen	0
Aantal landen	0

Concernrelaties

Geen zoek resultaten gevonden

Bedrijven die met dit adres overeenkomen

Bedrijfsnaam	KvK-nummer	Score	Limiet	Laatste gearchiveerde accounts
Mate Beheer B.V.	22058043	-	-	31-12-2014

Linkages

Failliet of Surseance

Faillissementsgegevens

Geen zoek resultaten gevonden

Directie

Directiegegevens (Personen)

VOORNAAM	ACHTERNAAM	GEBOORTEDATUM	POSITIE
Jeroen	Timmerman	05 augustus 1976	Enig aandeelhouder
Jeroen	Timmerman	05 augustus 1976	Algemeen directeur

Directiegegevens (Bedrijven)

Historie

Historie

Datum	Wijziging	Vorige waarde	Huidige waarde
16-11-2016	Nieuwe jaarverslagen gedeponoord		31/12/2015
10-08-2016	Nieuwe jaarverslagen gedeponoord		31/12/2014

KvK deponeringen (vanaf 20-12-2012)

Vuldatum	Gevuld evenement
03-11-2016	Deponering Jaarrekening
27-07-2016	Deponering Jaarrekening
10-10-2013	Bestuurders in-uit functie
10-10-2013	Oprichting



© Creditsafe Nederland B.V.
Waldorpstraat 17
2521 CA 's-Gravenhage