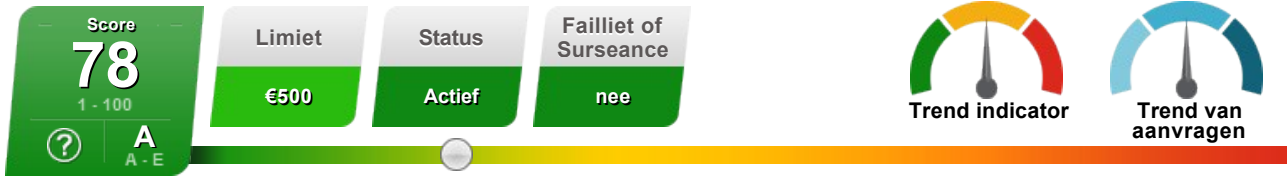


Vrebeleg B.V. - 30196809



**Samenvatting**

<b>KvK-nummer</b>	30196809
<b>Bedrijfsnaam</b>	Vrebeleg B.V.
<b>Adres</b>	Koperwiekweg 13 3403ZT IJSELSTEIN
<b>Statutaire zetel</b>	IJsselstein
<b>Safe Number</b>	NL01733270
<b>Telefoonnummer</b>	0306870305
<b>RSIN nummer</b>	813765419
<b>Rechtsvorm</b>	Besloten vennootschap met gewone structuur
<b>Vestigingsnummer</b>	000001473751
<b>Datum vestiging</b>	14-6-2004

**Kredietinformatie**

<b>Bedrijfsstatus</b>	Actief		
<b>Huidige score (0-100)</b>	78	<b>Huidige kredietlimiet (€)</b>	500
<b>Score omschrijving</b>	Laagste kans op een financiële calamiteit		
<b>Omzet</b>	-	<b>resultaat uit gewone bedrijfsvoering voor belasting</b>	-
<b>Netto waarde</b>	18,422	<b>Aankoop limiet</b>	-

**Internationale Score**

<b>A Internationale Score Omschrijving</b>	Zeer Laag Risico	De Creditsafe Internationale Score is een gestandaardiseerde score afgeleid van de normale Creditsafe score. Hierdoor kan een score vergelijking worden gemaakt tussen bedrijven in verschillende landen.
--	------------------	---

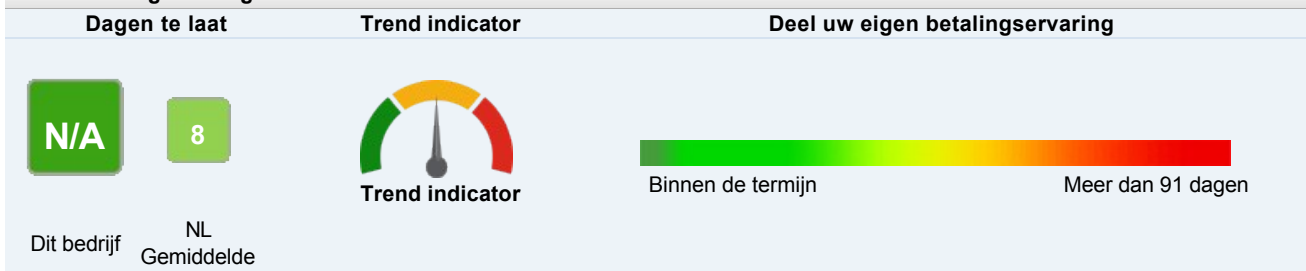
**Commentaar**

De onderneming is meer dan 14 jaar geleden opgericht.	→
De onderneming heeft 0 werknemers.	→
De onderneming is langer dan 7 jaar op dit adres gevestigd.	→
De krediet score voor deze onderneming is gestegen van 65 naar 78 op 31-08-2018.	↑
De kredietlimiet voor deze onderneming is gedaald van €2500 naar €500 op 31-08-2018.	↓
De jaarrekening gegevens zijn 14 maanden oud.	→

**Jaarverslag**

Datum meest recente jaarverslag	Netto Waarde	Werkkapitaal	Liquideitsratio
31-12-2017	18.422	0	-
31-12-2016	18.422	-1.582	-14,07
31-12-2015	13.691	-1.030	-

## Samenvatting betalingsinformatie



## Overzicht betalingsgedrag

Gemiddelde kredietduur	Openstaande dagen
Gemiddelde kredietduur sector	Gemiddeld aantal openstaande dagen sector
Uitstel van betaling / moratorium	

## Overzicht faillissementen

Rechtzaken	nee
------------	-----

## Aanvraag overzicht

De laatste aanvraag was -.  
Er zijn 0 aanvragen geweest in de afgelopen 12 maanden.  
Er is een gemiddelde van 0 rapport aanvragen per maand.

	3 MAANDEN	6 MAANDEN	9 MAANDEN
Aanvragen	0	0	0

## Bedrijfsinformatie

<b>Handelsnaam</b>	Vrebeleg B.V.	<b>Kantoortype</b>	Hoofdvestiging
<b>Adres</b>	Koperwiekweg 13 3403ZT IJSELSTEIN	<b>Internetadres</b>	
<b>Telefoonnummer</b>	0306870305	<b>Rechtsvorm</b>	Besloten vennootschap met gewone structuur
<b>Fax nummer</b>		<b>E-Mail</b>	
<b>Bedrijfsstatus</b>	Actief	<b>Datum akte van oprichting</b>	14-6-2004
<b>Startdatum onderneming</b>	14-6-2004	<b>Importeur</b>	
<b>Type organisatie</b>	Onderneming	<b>Datum voortzetting</b>	
<b>Exporteur</b>		<b>Datum meest recente jaarverslag</b>	31-12-2017
<b>Opheffingsdatum</b>		<b>Reden van inschrijving</b>	Nieuwe vestiging (oprichting algemeen)
<b>Reden van ontbinding</b>			

Activiteit	
Hoofd activiteit code:	66191
Hoofdactiviteit beschrijving:	Administratiekantoren voor aandelen en obligaties
Andere activiteitscodes:	Vermogensbeheer en consultancy. -

Correspondentie adres			
Adres	Koperwiekweg 13 3403ZT IJSELSTEIN	Land	Nederland


Kapitaalgegevens			
Maatschappelijk kapitaal		Geplaatst kapitaal	180
Gestort kapitaal	180		








Personeelsgegevens	
Aantal werknemers	0
Aantal werknemers (Bron: Jaarrekening)	0
Werkzame personen fulltime	














Informatie directeuren	
M.M. Vredendaal	

Handelsnaam

## Jaarverslagen

Algemene gegevens uit de jaarrekening					
Jaarverslagen	31-12-2017	31-12-2016	31-12-2015	31-12-2014	31-12-2013
Accountantscontrole					
Oordeel					
 Geconsolideerde dochters	0	- 0	- 0	- 0	- 0

Balans										
Jaarverslagen	31-12-2017	%	31-12-2016	%	31-12-2015	%	31-12-2014	%	31-12-2013	
Weken	52		52		52		52		52	
Valuta	EUR		EUR		EUR		EUR		EUR	
Geconsolideerde (y / n)	N		N		N		N		N	
<b>ACTIVA</b>										
Immateriële vaste activa	-	-	-	-	-	-	-	-	-	-
Materiële vaste activa	-	-	-	-	-	-	-	-	-	-
 Financiële vaste activa	145.598	1,5%	143.480	3%	139.300	3%	135.240	3%	131.300	
 Totaal vaste activa	145.598	1,5%	143.480	3%	139.300	3%	135.240	3%	131.300	
Voorraden	-	-	-	-	-	-	-	-	-	-
Handelsdebiteuren	-	-	-	-	-	-	-	-	-	-
 Overige vorderingen	0	100%	-1.477	-37,1%	-1.077	-59,1%	-677	-144,4%	-277	
 Liquide middelen	-	-	-	-	47	0,00 %	47	0,00 %	47	
 Overige vlottende activa	0	-	0	-	0	-	0	-	0	
 Totaal vlottende activa	-	-	-1.477	-43,4%	-1.030	-63,5%	-630	-173,9%	-230	
 Totaal Activa	145.598	2,5%	142.003	2,7%	138.270	2,7%	134.610	2,7%	131.070	







PASSIVA										
	Gestort en opgevraagd kapitaal	18.000	0,00 %	18.000	0,00 %	18.000	0,00 %	18.000	0,00 %	18.000
	Reserve voor herwaardering	-	-	-	-	-	-	-	-	-
	Aandeel derden	-	-	-	-	-	-	-	-	-
	Onverdeelde winst	0	-	0	-	0	-	0	-	0
	Overige reserves	422	0,00 %	422	109,8%	-4.309	-8%	-3.989	-49,5%	-2.668
	Groepsvermogen	0	-	0	-	0	-	0	-	0
	Totaal eigen vermogen	18.422	0,00 %	18.422	34,6%	13.691	-2,3%	14.011	-8,6%	15.332
	Totaal voorzieningen	127.176	3%	123.476	-0,9%	124.579	3,3%	120.599	4,2%	115.738
	Achtergestelde leningen	-	-	-	-	-	-	-	-	-
	Overige langetermijnverplichtingen	0	-	0	-	0	-	0	-	0
	Totaal langetermijnschulden	127.176	3%	123.476	-0,9%	124.579	3,3%	120.599	4,2%	115.738
	Handelscrediteuren	-	-	-	-	-	-	-	-	-
	Overige kortlopende schulden	0	-100%	105	-	0	-	0	-	0
	Totaal vlottende passiva	0	-100%	105	-	0	-	0	-	0
	Totaal Passiva	145.598	2,5%	142.003	2,7%	138.270	2,7%	134.610	2,7%	131.070
	Werkkapitaal	0	100%	-1.582	-53,6%	-1.030	-63,5%	-630	-173,9%	-230
	Netto Waarde	18.422	0,00 %	18.422	34,6%	13.691	-2,3%	14.011	-8,6%	15.332

#### Winst & verliesrekening

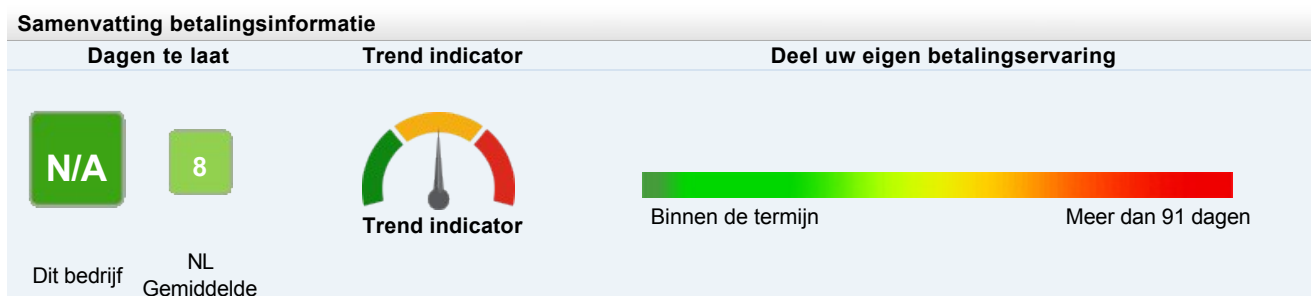
Jaarverslagen	31-12-2017	%	31-12-2016	%	31-12-2015	%	31-12-2014	%	31-12-2013	
Weken	52		52		52		52		52	
Valuta	EUR		EUR		EUR		EUR		EUR	
Geconsolideerde (y / n)	N		N		N		N		N	
Omzet	-	-	-	-	-	-	-	-	-	
Som der overige bedrijfsopbrengsten	-	-	-	-	-	-	-	-	-	
Som der bedrijfslasten	-	-	-	-	-	-	-	-	-	
Bedrijfsresultaat	-	-	-	-	-	-	-	-	-	
Rentebaten	-	-	-	-	-	-	-	-	-	
Rentelasten	-	-	-	-	-	-	-	-	-	
Resultaat uit gewone bedrijfsvoering voor belasting	-	-	-	-	-	-	-	-	-	
Belasting	-	-	-	-	-	-	-	-	-	
Resultaat uit gewone bedrijfsvoering na belastingen	-	-	-	-	-	-	-	-	-	
Aandeel in w/v deelnemingen	-	-	-	-	-	-	-	-	-	
Buitengewone baten en lasten	-	-	-	-	-	-	-	-	-	
Nettoresultaat	-	-	-	-	-	-	-	-	-	
ANDERE INFORMATIE										
Lonen en salarissen	-	-	-	-	-	-	-	-	-	
Afschrijvingen en overige waardeverminderingen	-	-	-	-	-	-	-	-	-	

#### Ratio-analyse

Jaarverslagen	31-12-2017	%	31-12-2016	%	31-12-2015	%	31-12-2014	%	31-12-2013
---------------	------------	---	------------	---	------------	---	------------	---	------------

Weken	52	52	52	52	52				
Valuta	EUR	EUR	EUR	EUR	EUR				
Geconsolideerde (y / n)	N	N	N	N	N				
<b>RENTABILITEITSRATIO'S</b>									
Resultaat uit gewone bedrijfsvoering voor aftrek van belasting	-	-	-	-	-				
Rendement op ingezet vermogen	-	-	-	-	-				
Rendement op ingezet activatotaal	-	-	-	-	-				
Rendement op ingezette nettoactiva	-	-	-	-	-				
Omzet / nettowerkkapitaal	-	-	-	-	-				
<b>ACTIVITEITENRATIO'S</b>									
Voorraadtermijn in dagen	-	-	-	-	-				
Debiteurentermijn in dagen	-	-	-	-	-				
Crediteurentermijn in dagen	-	-	-	-	-				
<b>LIQUIDITEITSRATIO'S</b>									
 Current ratio	-	-	-14,07	-	-				
 Quick ratio	-	-	-14,07	-	-				
 Actuele schuld ratio	-	-	0,01	-	-				
<b>SOLVABILITEITSRATIO'S</b>									
 Solvabiliteitsratio	690,35	3%	670,26	-26,3%	909,93	5,7%	860,75	14%	754,88
 Eigen vermogen als percentage	12,65	-2,5%	12,97	31%	9,90	-4,9%	10,41	-11%	11,70
 Totale schuld ratio	6,90	2,8%	6,71	-26,3%	9,10	5,7%	8,61	14%	7,55

## Betalingsgedrag



### Facturen en Betalingen

Gemiddelde factuurwaarde	N/A
Facturen beschikbaar	N/A
Betaald	N/A
Uitstaand	N/A

'Facturen en Betalingen' bevat informatie die Creditsafe geautomatiseerd verzamelt via geselecteerde bedrijven die gegevens leveren uit de debiteurenadministratie.

### Betalingservaringen klanten

Aantal ervaringen	N/A
-------------------	-----

'Betalingservaringen klanten' bevat informatie die via de website is ingevoerd door Creditsafe gebruikers,


gebaseerd op eigen  
betalingservaringen met  
klanten.

#### Incassozaak data

Datum van vordering	Leeftijd van vordering (Dagen)	Totaal uitstaand bedrag	Betaald bedrag	Status	Vordering betwist
Geen gegevens beschikbaar					

## Score

#### Score samenvatting

Huidige score	78 	Score omschrijving	Laagste kans op een financiële calamiteit
Vorige score	65		

#### De onderstaande Data elementen worden gebruikt in Creditsafe scoremodellen

Creditsafe data	Bedrijfsinformatie	Demografische Data	Financiële Data	Betaalgedrag
Zoekdata	Concernrelaties	Branch gegevens	Current ratio	Betaalde facturen
	Directie wijzigingen	Locatie gegevens	Totaal eigen vermogen	Uitstaande facturen
	Leeftijd bedrijf		Eigen vermogen als percentage	Totaal uitstaand bedrag
	Aantal werknemers		Vlottende activa	Totale factuurwaarde
			Omzet	
			Werkkapitaal	

#### Kredietinformatie

Huidige score (0-100)	78	Huidige kredietlimiet (€)	500
Score omschrijving	Laagste kans op een financiële calamiteit	Huidige aankooplimiet	
<b>SCORE</b>	<b>OMSCHRIJVING</b>		
74 - 100	Laagste kans op een financiële calamiteit		
59 - 73	Zeer lage kans op een financiële calamiteit		
37 - 58	Lage kans op een financiële calamiteit		
27 - 36	Krediet onder strengere condities		
0 - 26	Voorzichtig, geen krediet of onder zeer strenge condities		

#### LIMIET DEFINITIE

De Creditsafe kredietlimieten worden berekend aan de hand van de jaarrekeningen, demografische kenmerken en branchegegevens. Een kredietlimiet geeft u een advies over het te verlenen krediet en het totale openstaande factuurbedrag op een gegeven moment.

#### Internationale Score

<b>A</b> Internationale Score Omschrijving	Zeer Laag Risico	De Creditsafe Internationale Score is een gestandaardiseerde score afgeleid van de normale Creditsafe score. Hierdoor kan een score vergelijking worden gemaakt tussen bedrijven in verschillende landen.
--	------------------	---

#### Classificatiegeschiedenis

Datum	Score	Omschrijving
18-4-2018	65	Zeer lage kans op een financiële calamiteit
5-8-2017	60	Zeer lage kans op een financiële calamiteit

#### Limietgeschiedenis

Geen gegevens over limietgeschiedenis gevonden

Sectorvergelijking	
Activiteitscode	66191
Activiteitenbeschrijving	Administratiekantoren voor aandelen en obligaties
Gemiddelde kredietscore sector	63,96
Gemiddelde kredietlimiet sector	23,872

## Concernrelaties

Samenvatting	
Groep – aantal ondernemingen	0
Linkages – aantal ondernemingen	0
Aantal landen	0

Concernrelaties
Geen zoek resultaten gevonden

Bedrijven die met dit adres overeenkomen				
Bedrijfsnaam	KvK-nummer	Score	Limiet	Laatste gearchiveerde accounts
Krachtkoop	30216435	63	6500	-

## Linkages

## Failliet of Surseance

Faillissementsgegevens
Geen zoek resultaten gevonden

## Directie

Directiegegevens (Personen)			
VOORNAAM	ACHTERNAAM	GEBOORTEDATUM	POSITIE
Martinus Maria	Vredendaal	30 september 1960	Enig aandeelhouder
Martinus Maria	Vredendaal	30 september 1960	Algemeen directeur

Directiegegevens (Bedrijven)
------------------------------

## Historie

Historie			
Datum	Wijziging	Vorige waarde	Huidige waarde
19-04-2018	Nieuwe jaarverslagen gedeponeed		31/12/2017
11-08-2017	Nieuwe jaarverslagen gedeponeed		31/12/2016
10-06-2016	Nieuwe jaarverslagen gedeponeed		31/12/2015
18-06-2015	Nieuwe jaarverslagen gedeponeed		31/12/2014
01-08-2014	Nieuwe jaarverslagen gedeponeed		31/12/2013
18-06-2013	Nieuwe jaarverslagen gedeponeed		31/12/2012
18-06-2012	Nieuwe jaarverslagen gedeponeed		31/12/2011
25-02-2012	Plaats gewijzigd	IJSSELSTEIN UT	IJSSELSTEIN
25-02-2012	Plaats gewijzigd (postadres)	IJSSELSTEIN UT	IJSSELSTEIN
31-10-2011	Telefoonnummer gewijzigd	6870305	030 6870305
22-06-2011	Nieuwe jaarverslagen gedeponeed		31/12/2010

**KvK deponeringen (vanaf 20-12-2012)**

<b>Vuldatum</b>	<b>Gevuld evenement</b>
10-04-2018	Wijzigingen Gepl/gest kapitaal
10-04-2018	Wijzigingen Statutenwijziging
30-03-2018	Deponering Jaarrekening
30-06-2017	Deponering Jaarrekening
25-05-2016	Deponering Jaarrekening
05-06-2015	Deponering Jaarrekening
08-07-2014	Deponering Jaarrekening
05-06-2013	Deponering Jaarrekening



© Creditsafe Nederland B.V.  
Waldorpstraat 17  
2521 CA 's-Gravenhage