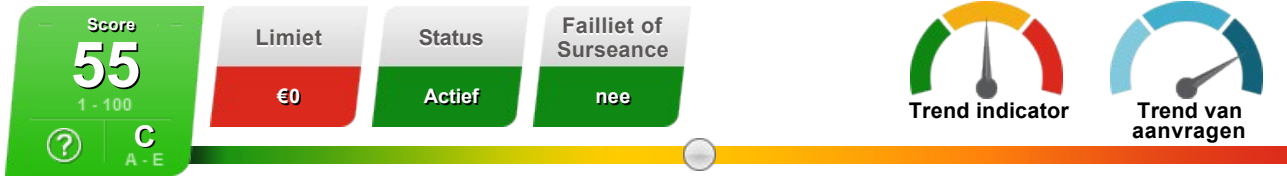


My Art DNA B.V. - 74708724



Samenvatting

KvK-nummer	74708724
Bedrijfsnaam	My Art DNA B.V.
Adres	Elementenstraat 16 1014AR AMSTERDAM
Statutaire zetel	Amsterdam
Safe Number	NL05110468
Telefoonnummer	
RSIN nummer	859999944
Rechtsvorm	Besloten vennootschap met gewone structuur
Vestigingsnummer	000042645905
Datum vestiging	30-4-2019

Kredietinformatie

Bedrijfsstatus	Actief		
Huidige score (0-100)	55	Huidige kredietlimiet (€)	0
Score omschrijving	Lage kans op een financiële calamiteit		

Internationale Score

C Internationale Score Omschrijving	Gemiddeld Risico	De Creditsafe Internationale Score is een gestandaardiseerde score afgeleid van de normale Creditsafe score. Hierdoor kan een score vergelijking worden gemaakt tussen bedrijven in verschillende landen.
--	------------------	---

Commentaar

De onderneming is meer dan 1 maand geleden opgericht.	→
Van recent opgerichte ondernemingen is bewezen dat zij een hoger risico op wanbetaling hebben dan reeds lang gevestigde ondernemingen.	↓
De onderneming heeft 0 werknemers.	→
Korter dan zes maanden op dit adres gevestigd.	→
Er is geen significante wijziging geweest in de kredietscore van deze onderneming.	→
Er is geen significante wijziging geweest in de kredietlimiet van deze onderneming.	→

Jaarverslag

Geen jaarverslagen geregistreerd

Samenvatting betalingsinformatie

Dagen te laat	Trend indicator	Deel uw eigen betalingservaring
N/A		
8	Trend indicator	Binnen de termijn
Dit bedrijf	NL	Meer dan 91 dagen
Gemiddelde		

Overzicht betalingsgedrag			
Gemiddelde kredietduur sector	164,67	Gemiddeld aantal openstaande dagen sector	24,07
Uitstel van betaling / moratorium	nee		

Overzicht faillissementen	
Rechtzaken	nee

Aanvraag overzicht			
<p>De laatste aanvraag was 10-5-2019. Er zijn 1 aanvragen geweest in de afgelopen 12 maanden. Er is een gemiddelde van 0 rapport aanvragen per maand.</p>			
	3 MAANDEN	6 MAANDEN	9 MAANDEN
Aanvragen	1	1	1

Bedrijfsinformatie

Handelsnaam	My Art DNA B.V.	Kantoor type	Hoofdvestiging
Adres	Elementenstraat 16 1014AR AMSTERDAM	Internetadres	
Telefoonnummer		Rechtsvorm	Besloten vennootschap met gewone structuur
Fax nummer		E-Mail	
Bedrijfsstatus	Actief	Datum akte van oprichting	30-4-2019
Startdatum onderneming	30-4-2019	Importeur	nee
Type organisatie	Onderneming	Datum voortzetting	
Exporteur	nee	Reden van inschrijving	Nieuwe vestiging (oprichting algemeen)
Reden van ontbinding			

Activiteit			
Hoofd activiteit code:	47915		
Hoofdactiviteit beschrijving:	Detailhandel via internet in huis- en tuinartikelen		
Andere activiteitscodes:	47911	-	Detailhandel via internet in voedingsmiddelen en drogisterijwaren
	7490	-	Overige specialistische zakelijke dienstverlening
	9529	-	Reparatie van overige consumentenartikelen
	In en verkoop van gebruikte meubelen, de verkoop van snoepgoed, het uitlenen van kunstboeken, het repareren van leren kleding en bemiddeling van kunstwerken en art concepten.	-	

Correspondentie adres

Adres	Elementenstraat 16 1014AR AMSTERDAM	Land	Nederland
-------	--	------	-----------

Personeelsgegevens

Aantal werknemers 0

Werkzame personen fulltime

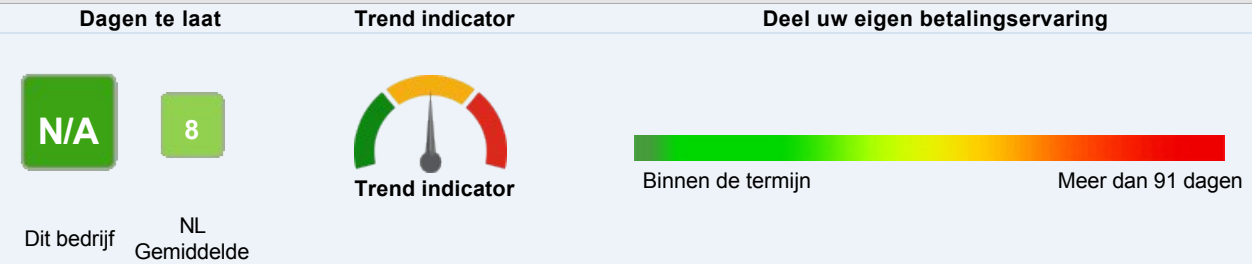
Informatie directeuren

Handelsnaam

Jaarverslagen

Betalingsgedrag

Samenvatting betalingsinformatie



Facturen en Betalingen

Gemiddelde factuurwaarde	N/A
Facturen beschikbaar	N/A
Betaald	N/A
Uitstaand	N/A

'Facturen en Betalingen' bevat informatie die Creditsafe geautomatiseerd verzamelt via geselecteerde bedrijven die gegevens leveren uit de debiteurenadministratie.

Betalingservaringen klanten


Aantal ervaringen N/A

'Betalingservaringen klanten' bevat informatie die via de website is ingevoerd door Creditsafe gebruikers, gebaseerd op eigen betalingservaringen met klanten.

Incassozaak data

Datum van vordering	Leeftijd van vordering (Dagen)	Totaal uitstaand bedrag	Betaald bedrag	Status	Vordering betwist
Geen gegevens beschikbaar					

Score

Score samenvatting			
Huidige score	55 	Score omschrijving	Lage kans op een financiële calamiteit
Vorige score	-		

De onderstaande Data elementen worden gebruikt in Creditsafe scoremodellen

Creditsafe data	Bedrijfsinformatie	Demografische Data	Financiële Data	Betaalgedrag
Zoekdata	Concernrelaties	Branch gegevens	Current ratio	Betaalde facturen
	Directie wijzigingen	Locatie gegevens	Totaal eigen vermogen	Uitstaande facturen
	Leeftijd bedrijf		Eigen vermogen als percentage	Totaal uitstaand bedrag
	Aantal werknemers		Vlottende activa	Totale factuurwaarde
			Omzet	
			Werkkapitaal	


Kredietinformatie

Huidige score (0-100)	55	Huidige kredietlimiet (€)	0
Score omschrijving	Lage kans op een financiële calamiteit	Huidige aankooplimiet	
SCORE	OMSCHRIJVING		
74 - 100	Laagste kans op een financiële calamiteit		
59 - 73	Zeer lage kans op een financiële calamiteit		
37 - 58	Lage kans op een financiële calamiteit		
27 - 36	Krediet onder strengere condities		
0 - 26	Voorzichtig, geen krediet of onder zeer strenge condities		

LIMIET DEFINITIE

De Creditsafe kredietlimieten worden berekend aan de hand van de jaarrekeningen, demografische kenmerken en branchegegevens. Een kredietlimiet geeft u een advies over het te verlenen krediet en het totale openstaande factuurbedrag op een gegeven moment.

Internationale Score

 Internationale Score Omschrijving	Gemiddeld Risico	De Creditsafe Internationale Score is een gestandaardiseerde score afgeleid van de normale Creditsafe score. Hierdoor kan een score vergelijking worden gemaakt tussen bedrijven in verschillende landen.
---	------------------	---

Sectorvergelijking

Activiteitscode	47915
Activiteitenbeschrijving	Detailhandel via internet in huis- en tuinartikelen
Gemiddelde kredietscore sector	50,27
Gemiddelde kredietlimiet sector	4,310

Concernrelaties

Samenvatting

Groep – aantal ondernemingen	0
Linkages – aantal ondernemingen	0
Aantal landen	0

Concernrelaties

Geen zoek resultaten gevonden

Linkages

Failliet of Surseance

Faillissementsgegevens

Geen zoek resultaten gevonden

Directie

Directiegegevens (Personen)

Directiegegevens (Bedrijven)

BEDRIJFSNAAM	NUMMER	STARTDATUM
NXT B.V.	55071597	30 april 2019
NXT B.V.	55071597	30 april 2019

Historie

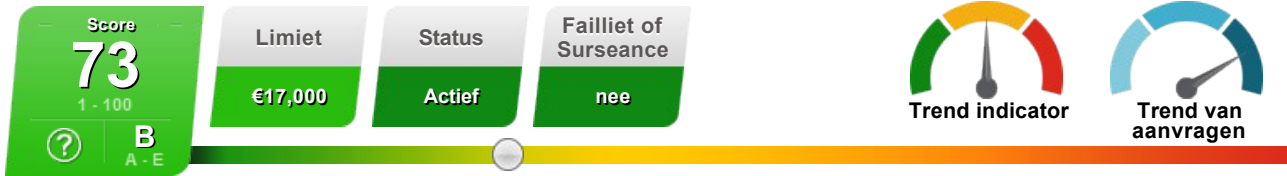
Historie

KvK deponeringen (vanaf 20-12-2012)

Vuldatum	Gevuld evenement
01-05-2019	Bestuurders in-uit functie
01-05-2019	Oprichting



© Creditsafe Nederland B.V.
Waldorpstraat 17
2521 CA 's-Gravenhage



Samenvatting

KvK-nummer	55071597
Bedrijfsnaam	NXT B.V.
Adres	Nieuwezijds Voorburgwal 146 B 1012SJ AMSTERDAM
Statutaire zetel	Amsterdam
Safe Number	NL03097723
Telefoonnummer	0206758077
RSIN nummer	851554763
Rechtsvorm	Besloten vennootschap met gewone structuur
Vestigingsnummer	000024765805
Datum vestiging	30-3-2012

Kredietinformatie

Bedrijfsstatus	Actief		
Huidige score (0-100)	73	Huidige kredietlimiet (€)	17,000
Score omschrijving	Zeer lage kans op een financiële calamiteit		
Omzet	-	resultaat uit gewone bedrijfsvoering voor belasting	-
Netto waarde	540,817	Aankoop limiet	-

Internationale Score

B Internationale Score Omschrijving	Laag Risico	De Creditsafe Internationale Score is een gestandaardiseerde score afgeleid van de normale Creditsafe score. Hierdoor kan een score vergelijking worden gemaakt tussen bedrijven in verschillende landen.
--	-------------	---

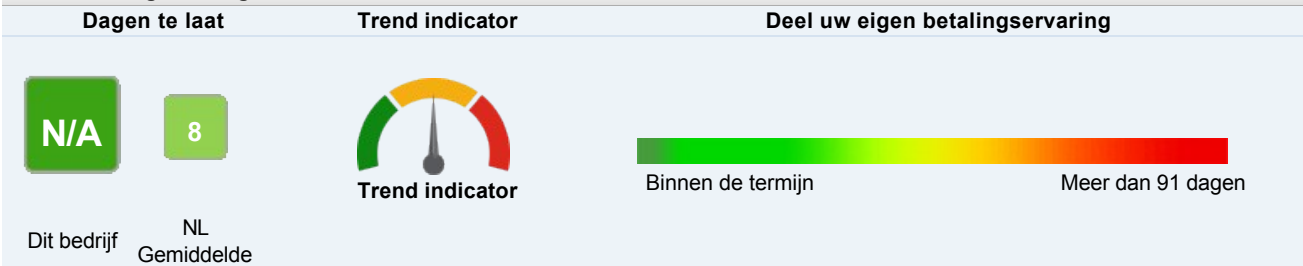
Commentaar

De onderneming is meer dan 7 jaar geleden opgericht.	→
De onderneming heeft 0 werknemers.	→
De onderneming is langer dan 7 jaar op dit adres gevestigd.	→
De kredietscore voor deze onderneming is gedaald van 82 naar 73 op 08-05-2019.	↓
De kredietlimiet voor deze onderneming is gedaald van €20500 naar €17000 op 08-05-2019.	↓
De jaarrekening gegevens zijn 17 maanden oud.	→
De nettowaarde is gedaald met 49% in de laatste verslagperiode.	↓
Een 48% daling in totale activa vond plaats in de laatste verslagperiode.	↓
De liquide middelen van de onderneming zijn gedaald met 64% in de laatste verslagperiode.	↓

Jaarverslag

Datum meest recente jaarverslag	Netto Waarde	Werkkapitaal	Liquideitsratio
31-12-2017	540.817	30.622	1,66
31-12-2016	1.068.274	583.823	9,88
31-12-2015	563.370	84.584	1,60

Samenvatting betalingsinformatie



Overzicht betalingsgedrag

Gemiddelde kredietduur	Openstaande dagen
Gemiddelde kredietduur sector 60,44	Gemiddeld aantal openstaande dagen sector 50,04
Uitstel van betaling / moratorium	nee

Overzicht faillissementen

Rechtzaken	nee
------------	-----

Aanvraag overzicht

De laatste aanvraag was 17-4-2019.
Er zijn 3 aanvragen geweest in de afgelopen 12 maanden.
Er is een gemiddelde van 0 rapport aanvragen per maand.

	3 MAANDEN	6 MAANDEN	9 MAANDEN
Aanvragen	1	1	2

Bedrijfsinformatie

Handelsnaam	NXT B.V.	Kantoortype	Hoofdvestiging
Adres	Nieuwezijds Voorburgwal 146 B 1012SJ AMSTERDAM	Internetadres	
Telefoonnummer	0206758077	Rechtsvorm	Besloten vennootschap met gewone structuur
Fax nummer		E-Mail	
Bedrijfsstatus	Actief	Datum akte van oprichting	30-3-2012
Startdatum onderneming	30-3-2012	Importeur	nee
Type organisatie	Onderneming	Datum voortzetting	
Exporteur	nee	Datum meest recente jaarverslag	31-12-2017
Opheffingsdatum		Reden van inschrijving	Nieuwe vestiging (oprichting algemeen)
Reden van ontbinding			

Activiteit

Hoofd activiteit code:	6420
Hoofdactiviteit beschrijving:	Financiële holdings
Andere activiteitscodes:	Beheers- en financieringsactiviteiten -

Correspondentie adres

Adres	Nieuwezijds Voorburgwal 146 B 1012SJ AMSTERDAM	Land	Nederland
--------------	---	-------------	-----------

Kapitaalgegevens

Maatschappelijk kapitaal		Geplaatst kapitaal	318
Gestort kapitaal	318		

Personeelsgegevens

Aantal werknemers	0
Aantal werknemers (Bron: Jaarrekening)	1
Werkzame personen fulltime	


Informatie directeuren

D. Borrel



Handelsnaam



Jaarverslagen

Algemene gegevens uit de jaarrekening

Jaarverslagen	31-12-2017	31-12-2016	31-12-2015	31-12-2014	31-12-2013
Accountantscontrole					
Oordeel					
 Geconsolideerde dochters	0	- 0	- 0	- 0	- 0

Balans

Jaarverslagen	31-12- 2017	%	31-12- 2016	%	31-12- 2015	%	31-12- 2014	%	31-12- 2013
Weken	52		52		52		52		52
Valuta	EUR		EUR		EUR		EUR		EUR
Geconsolideerde (y / n)	N		N		N		N		N
ACTIVA									
 Immateriële vaste activa	8.709	-50%	17.419	-33,3%	26.129	-25%	34.839	-	-
 Materiële vaste activa	2.176	-29,7%	3.097	-99,6%	826.167	-3,5%	855.767	-3,1%	882.700







	Financiële vaste activa	509.761	5,1%	484.838	235,1%	144.669	0,00 %	144.669	-75,9%	601.285
	Totaal vaste activa	520.646	3%	505.354	-49,3%	996.965	-3,7%	1.035.275	-30,2%	1.483.985
	Vorraden	-	-	-	-	-	-	-	-	-
	Handelsdebiteuren	-	-	-	-	-	-	-	-	-
	Overige vorderingen	42.080	-92,3%	549.047	143,9%	225.098	62%	138.963	-8,2%	151.389
	Liquide middelen	35.265	-64,9%	100.545	-	-	-	3.882	-89,4%	36.569
	Overige vlottende activa	0	-	0	-	0	-	0	-	0
	Totaal vlottende activa	77.345	-88,1%	649.592	188,6%	225.098	57,6%	142.845	-24%	187.958
	Totaal Activa	597.991	-48,2%	1.154.946	-5,5%	1.222.063	3,7%	1.178.120	-29,5%	1.671.943
PASSIVA										
	Gestort en opgevraagd kapitaal	319	-98,2%	18.000	0,00 %	18.000	0,00 %	18.000	0,00 %	18.000
	Reserve voor herwaardering	-	-	-	-	-	-	-	-	-
	Aandeel derden	-	-	-	-	-	-	-	-	-
	Onverdeelde winst	0	-	0	-	0	-	0	-	0
	Overige reserves	549.207	-48,6%	1.067.693	86,8%	571.499	4,3%	548.163	-45,8%	1.011.223
	Groepsvermogen	0	-	0	-	0	-	0	-	0
	Totaal eigen vermogen	549.526	-49,4%	1.085.693	84,2%	589.499	4,1%	566.163	-45%	1.029.223
	Totaal voorzieningen	1.742	-50%	3.484	-33,3%	5.226	-25%	6.968	-	-
	Achtergestelde leningen	-	-	-	-	-	-	-	-	-
	Overige langetermijnverplichtingen	0	-	0	-100%	486.824	-6,1%	518.576	-5,8%	550.328
	Totaal langetermijnschulden	1.742	-50%	3.484	-99,3%	492.050	-6,4%	525.544	-4,5%	550.328
	Handelscrediteuren	-	-	-	-	-	-	-	-	-
	Overige kortlopende schulden	46.723	-29%	65.769	-53,2%	140.514	62,6%	86.413	-6,5%	92.392
	Totaal vlottende passiva	46.723	-29%	65.769	-53,2%	140.514	62,6%	86.413	-6,5%	92.392
	Totaal Passiva	597.991	-48,2%	1.154.946	-5,5%	1.222.063	3,7%	1.178.120	-29,5%	1.671.943
	Werkkapitaal	30.622	-94,8%	583.823	590,2%	84.584	49,9%	56.432	-40,9%	95.566
	Netto Waarde	540.817	-49,4%	1.068.274	89,6%	563.370	6%	531.324	-48,4%	1.029.223

Winst & verliesrekening

Jaarverslagen	31-12-2017	%	31-12-2016	%	31-12-2015	%	31-12-2014	%	31-12-2013
Weken	52		52		52		52		52
Valuta	EUR		EUR		EUR		EUR		EUR
Geconsolideerde (y / n)	N		N		N		N		N
Omzet	-	-	-	-	-	-	-	-	-
Som der overige bedrijfsopbrengsten	-	-	-	-	-	-	-	-	-
Som der bedrijfslasten	-	-	-	-	-	-	-	-	-
Bedrijfsresultaat	-	-	-	-	-	-	-	-	-
Rentebaten	-	-	-	-	-	-	-	-	-





Rentelasten	-	-	-	-	-	-	-	-	-
Resultaat uit gewone bedrijfsvoering voor belasting	-	-	-	-	-	-	-	-	-
Belasting	-	-	-	-	-	-	-	-	-
Resultaat uit gewone bedrijfsvoering na belastingen	-	-	-	-	-	-	-	-	-
Aandeel in w/v deelnemingen	-	-	-	-	-	-	-	-	-
Buitengewone baten en lasten	-	-	-	-	-	-	-	-	-
Nettoresultaat	-	-	-	-	-	-	-	-	-
ANDERE INFORMATIE									
Lonen en salarissen	-	-	-	-	-	-	-	-	-
Afschrijvingen en overige waardeverminderingen	-	-	-	-	-	-	-	-	-

Ratio-analyse

Jaarverslagen	31-12-2017	%	31-12-2016	%	31-12-2015	%	31-12-2014	%	31-12-2013
Weken	52		52		52		52		52
Valuta	EUR		EUR		EUR		EUR		EUR
Geconsolideerde (y / n)	N		N		N		N		N
RENTABILITEITSRATIO'S									
Resultaat uit gewone bedrijfsvoering voor aftrek van belasting	-	-	-	-	-	-	-	-	-
Rendement op ingezet vermogen	-	-	-	-	-	-	-	-	-
Rendement op ingezet activatotaal	-	-	-	-	-	-	-	-	-
Rendement op ingezette nettoactiva	-	-	-	-	-	-	-	-	-
Omzet / nettowerkkapitaal	-	-	-	-	-	-	-	-	-
ACTIVITEITENRATIO'S									
Voorraadtermijn in dagen	-	-	-	-	-	-	-	-	-
Debiteurentermijn in dagen	-	-	-	-	-	-	-	-	-
Crediteurentermijn in dagen	-	-	-	-	-	-	-	-	-
LIQUIDITEITSRATIO'S									
 Current ratio	1,66	-83,2%	9,88	517,5%	1,60	-3%	1,65	-18,7%	2,03
 Quick ratio	1,66	-83,2%	9,88	517,5%	1,60	-3%	1,65	-18,7%	2,03
 Actuele schuld ratio	0,09	50%	0,06	-75%	0,24	60%	0,15	66,7%	0,09
SOLVABILITEITSRATIO'S									
 Solvabiliteitsratio	0,32	0,00 %	0,32	-99,6%	83,47	-10,1%	92,83	73,6%	53,47
 Eigen vermogen als percentage	93,25	-2,3%	95,44	93,6%	49,29	-0,5%	49,52	-19,6%	61,56
 Totale schuld ratio	0,09	50%	0,06	-94,4%	1,07	-0,9%	1,08	74,2%	0,62

Betalingsgedrag

Samenvatting betalingsinformatie

Dagen te laat	Trend indicator	Deel uw eigen betalingservaring
  Dit bedrijf NL Gemiddelde	 Trend indicator	 Binnen de termijn Meer dan 91 dagen

Facturen en Betalingen


Gemiddelde	N/A
-------------------	-----

factuurwaarde	
Facturen beschikbaar	N/A
Betaald	N/A
Uitstaand	N/A
'Facturen en Betalingen' bevat informatie die Creditsafe geautomatiseerd verzamelt via geselecteerde bedrijven die gegevens leveren uit de debiteurenadministratie.	

Betalingservaringen klanten	
Aantal ervaringen	N/A
'Betalingservaringen klanten' bevat informatie die via de website is ingevoerd door Creditsafe gebruikers, gebaseerd op eigen betalingservaringen met klanten.	

Incassozaak data					
Datum van vordering	Leeftijd van vordering (Dagen)	Totaal uitstaand bedrag	Betaald bedrag	Status	Vordering betwist
Geen gegevens beschikbaar					

Score

Score samenvatting			
Huidige score	73 	Score omschrijving	Zeer lage kans op een financiële calamiteit
Vorige score	82		

De onderstaande Data elementen worden gebruikt in Creditsafe scoremodellen				
Creditsafe data	Bedrijfsinformatie	Demografische Data	Financiële Data	Betaalgedrag
Zoekdata	Concernrelaties	Branch gegevens	Current ratio	Betaalde facturen
	Directie wijzigingen	Locatie gegevens	Totaal eigen vermogen	Uitstaande facturen
	Leeftijd bedrijf		Eigen vermogen als percentage	Totaal uitstaand bedrag
	Aantal werknemers		Vlottende activa	Totale factuurwaarde
			Omzet	
			Werkkapitaal	

Kredietinformatie			
Huidige score (0-100)	73	Huidige kredietlimiet (€)	17,000
Score omschrijving	Zeer lage kans op een financiële calamiteit	Huidige aankooplimiet	
SCORE	OMSCHRIJVING		
74 - 100	Laagste kans op een financiële calamiteit		
59 - 73	Zeer lage kans op een financiële calamiteit		
37 - 58	Lage kans op een financiële calamiteit		
27 - 36	Krediet onder strengere condities		
0 - 26	Voorzichtig, geen krediet of onder zeer strenge condities		
LIMIET DEFINITIE			
De Creditsafe kredietlimieten worden berekend aan de hand van de jaarrekeningen, demografische kenmerken en branchegegevens. Een kredietlimiet geeft u een advies over het te verlenen krediet en het totale openstaande factuurbedrag op een gegeven moment.			

Internationale Score
De Creditsafe Internationale Score is een

B Internationale Score Omschrijving Laag Risico

gestandaardiseerde score afgeleid van de normale Creditsafe score. Hierdoor kan een score vergelijking worden gemaakt tussen bedrijven in verschillende landen.

Classificatiegeschiedenis

Datum	Score	Omschrijving
7-3-2019	82	Laagste kans op een financiële calamiteit
7-1-2019	73	Zeer lage kans op een financiële calamiteit
29-11-2018	82	Laagste kans op een financiële calamiteit
31-8-2018	96	Laagste kans op een financiële calamiteit
13-11-2017	88	Laagste kans op een financiële calamiteit

Limietgeschiedenis

Datum	Limiet
7-3-2019	20.500
7-1-2019	17.000
29-11-2018	20.500
31-8-2018	110.000
13-11-2017	105.000

Sectorvergelijking

Activiteitscode	6420
Activiteitenbeschrijving	Financiële holdings
Gemiddelde kredietscore sector	76,06
Gemiddelde kredietlimiet sector	111,730

Concernrelaties**Samenvatting**

Groep – aantal ondernemingen	0
Linkages – aantal ondernemingen	0
Aantal landen	0

Concernrelaties

Geen zoek resultaten gevonden

Bedrijven die met dit adres overeenkomen

Bedrijfsnaam	KvK-nummer	Score	Limiet	Laatste gearchiveerde accounts
Bear Bicycles B.V.	34382197	-	-	31-12-2013
Het Zwarte Fietsenplan B.V.	50117580	63	23000	31-12-2017
Het Zwarte Fietsenplan Centrum B.V.	34242443	90	64000	31-12-2017
Het Zwarte Fietsenplan Centrum B.V.	34242443	-	-	31-12-2017
Het Zwarte Fietsenplan V.O.F.	34206698	-	-	-
Stichting Administratiekantoor HZFP	66750989	64	6500	-
Tempo-Team Uitzendbureau B.V.	33104610	-	-	-
Tempo-Team Uitzendbureau B.V.	33104610	-	-	-
Vedior Uitzendbureau B.V.	33158319	-	-	-
Vereniging van Eigenaars Nieuwezijds Voorburgwal 146 te Amsterdam	53658035	67	6500	-

Linkages**Failliet of Surseance**

Faillissementsgegevens

Geen zoek resultaten gevonden

Directie

Directiegegevens (Personen)

VOORNAAM	ACHTERNAAM	GEBOORTEDATUM	POSITIE
Dennis	Borrel	03 juni 1972	Algemeen directeur
Dennis	Borrel	03 juni 1972	Enig aandeelhouder

Directiegegevens (Bedrijven)

Historie

Historie

Datum	Wijziging	Vorige waarde	Huidige waarde
27-11-2018	Nieuwe jaarverslagen gedeponeed		31/12/2017
29-12-2017	Nieuwe jaarverslagen gedeponeed		31/12/2016
13-11-2017	Nieuwe jaarverslagen gedeponeed		31/12/2016
10-08-2017	Nieuwe jaarverslagen gedeponeed		31/12/2015
24-06-2016	Nieuwe jaarverslagen gedeponeed		31/12/2014
02-03-2016	Nieuwe jaarverslagen gedeponeed		31/12/2014
04-07-2015	Nieuwe jaarverslagen gedeponeed		31/12/2013
06-03-2015	Nieuwe jaarverslagen gedeponeed		31/12/2013
23-04-2014	Nieuwe jaarverslagen gedeponeed		31/12/2012

KvK deponeringen (vanaf 20-12-2012)

Vuldatum	Gevuld evenement
23-11-2018	Deponering Jaarrekening
15-12-2017	Deponering Jaarrekening
13-12-2017	Wijzigingen Gepl/gest kapitaal
13-12-2017	Wijzigingen Statutenwijziging
31-01-2017	Deponering Jaarrekening
09-06-2016	Deponering Jaarrekening
24-06-2015	Deponering Jaarrekening
10-04-2014	Deponering Jaarrekening



© Creditsafe Nederland B.V.
Waldorpstraat 17
2521 CA 's-Gravenhage