

Sportief Opgewekt B.V. - 63934337



Samenvatting

| | |
|-------------------------|---|
| KvK-nummer | 63934337 |
| Bedrijfsnaam | Sportief Opgewekt B.V. |
| Adres | Izaak Evertslaan 5 6814JH ARNHEM |
| Statutaire zetel | Arnhem |
| Safe Number | NL04038521 |
| Telefoonnummer | |
| RSIN nummer | 855459013 |
| Rechtsvorm | Besloten vennootschap met gewone structuur |
| Vestigingsnummer | 000032802870 |
| Datum vestiging | 3-12-2015 |

Kredietinformatie

| | | | |
|------------------------------|---|--|--------|
| Bedrijfsstatus | Actief | | |
| Huidige score (0-100) | 69 | Huidige kredietlimiet (€) | 47,000 |
| Score omschrijving | Zeer lage kans op een financiële calamiteit | | |
| Omzet | - | resultaat uit gewone bedrijfsvoering voor belasting | - |
| Netto waarde | 82,001 | Aankoop limiet | - |

Internationale Score

B Internationale Score Omschrijving Laag Risico

De Creditsafe Internationale Score is een gestandaardiseerde score afgeleid van de normale Creditsafe score. Hierdoor kan een score vergelijking worden gemaakt tussen bedrijven in verschillende landen.

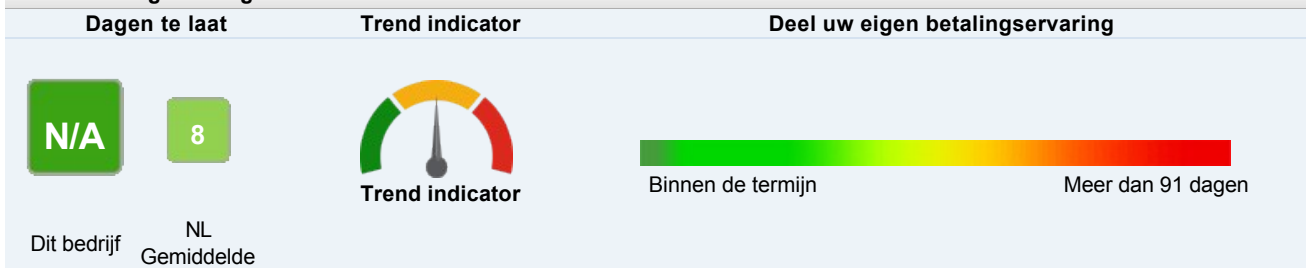
Commentaar

| | |
|--|---|
| De onderneming is meer dan 3 jaar geleden opgericht. | → |
| De onderneming heeft 0 werknemers. | → |
| Korter dan zes maanden op dit adres gevestigd. | → |
| De onderneming heeft haar adres 1 keer gewijzigd in het afgelopen jaar. | → |
| Er is geen significante wijziging geweest in de kredietscore van deze onderneming. | → |
| De kredietlimiet voor deze onderneming is gestegen van €0 naar €47000 op 19-03-2019. | ↑ |
| De jaarrekening gegevens zijn 6 maanden oud. | → |

Jaarverslag

| Datum meest recente jaarverslag | Netto Waarde | Werkkapitaal | Liquideitsratio |
|---------------------------------|--------------|--------------|-----------------|
| 31-12-2018 | 82.001 | 399.032 | - |

Samenvatting betalingsinformatie



Overzicht betalingsgedrag

| Gemiddelde kredietduur | Openstaande dagen |
|-----------------------------------|---|
| Gemiddelde kredietduur sector | Gemiddeld aantal openstaande dagen sector |
| 42,04 | 81,76 |
| Uitstel van betaling / moratorium | nee |

Overzicht faillissementen

| | |
|------------|-----|
| Rechtzaken | nee |
|------------|-----|

Aanvraag overzicht

De laatste aanvraag was 21-5-2019.
Er zijn 1 aanvragen geweest in de afgelopen 12 maanden.
Er is een gemiddelde van 0 rapport aanvragen per maand.

| | 3 MAANDEN | 6 MAANDEN | 9 MAANDEN |
|-----------|-----------|-----------|-----------|
| Aanvragen | 1 | 1 | 1 |

Bedrijfsinformatie

| | | | |
|-------------------------------|-------------------------------------|--|--|
| Handelsnaam | Sportief Opgewekt B.V. | Kantoortype | Hoofdvestiging |
| Adres | Izaak Evertslaan 5 6814JH ARNHEM | Internetadres | www.sportiefopgewekt.nl |
| Telefoonnummer | | Rechtsvorm | Besloten vennootschap met gewone structuur |
| Fax nummer | | E-Mail | |
| Bedrijfsstatus | Actief | Datum akte van oprichting | 3-12-2015 |
| Startdatum onderneming | 13-8-2015 | Importeur | nee |
| Type organisatie | Onderneming | Datum voortzetting | 3-12-2015 |
| Exporteur | nee | Datum meest recente jaarverslag | 31-12-2018 |
| Opheffingsdatum | | Reden van inschrijving | Nieuwe vestiging (startende onderneming) |
| Reden van ontbinding | | | |

| Activiteit | |
|-------------------------------|---|
| Hoofd activiteit code: | 7112 |
| Hoofdactiviteit beschrijving: | Ingenieurs en overig technisch ontwerp en advies |
| Andere activiteitscodes: | Het verlenen van diensten op het gebied van duurzaamheid met name ten behoeve van sport accomodaties. - |

| Correspondentie adres | | | |
|-----------------------|-------------------------------------|------|-----------|
| Adres | Izaak Evertslaan 5 6814JH ARNHEM | Land | Nederland |


| Kapitaalgegevens | | | |
|--------------------------|-----|--------------------|-----|
| Maatschappelijk kapitaal | | Geplaatst kapitaal | 100 |
| Gestort kapitaal | 100 | | |

| Personeelsgegevens | |
|--|---|
| Aantal werknemers | 0 |
| Aantal werknemers (Bron: Jaarrekening) | 0 |
| Werkzame personen fulltime | |

| Informatie directeuren | |
|------------------------|--|
| | |

Handelsnaam

Jaarverslagen

| Algemene gegevens uit de jaarrekening | | |
|--|--|------------|
| Jaarverslagen | | 31-12-2018 |
| Accountantscontrole | | |
| Oordeel | | |
|  Geconsolideerde dochters | | 0 |

| Balans | | |
|--|--|------------|
| Jaarverslagen | | 31-12-2018 |
| Weken | | 52 |
| Valuta | | EUR |
| Geconsolideerde (y / n) | | N |
| ACTIVA | | |
| Immateriële vaste activa | | - |
| Materiële vaste activa | | - |
|  Financiële vaste activa | | 0 |
| Totaal vaste activa | | - |
| Vorraden | | - |
| Handelsdebiteuren | | - |
|  Overige vorderingen | | 0 |
| Liquide middelen | | - |
|  Overige vlottende activa | | 399.032 |
|  Totaal vlottende activa | | 399.032 |
|  Totaal Activa | | 399.032 |




| PASSIVA | | |
|---|------------------------------------|---------|
| | Gestort en opgevraagd kapitaal | - |
| | Reserve voor herwaardering | - |
| | Aandeel derden | - |
|  | Onverdeelde winst | 0 |
|  | Overige reserves | 82.001 |
|  | Groepsvermogen | 0 |
|  | Totaal eigen vermogen | 82.001 |
| | Totaal voorzieningen | - |
| | Achtergestelde leningen | - |
|  | Overige langetermijnverplichtingen | 317.031 |
|  | Totaal langetermijnschulden | 317.031 |
| | Handelscrediteuren | - |
|  | Overige kortlopende schulden | 0 |
|  | Totaal vlottende passiva | 0 |
|  | Totaal Passiva | 399.032 |
|  | Werkkapitaal | 399.032 |
|  | Netto Waarde | 82.001 |

Winst & verliesrekening

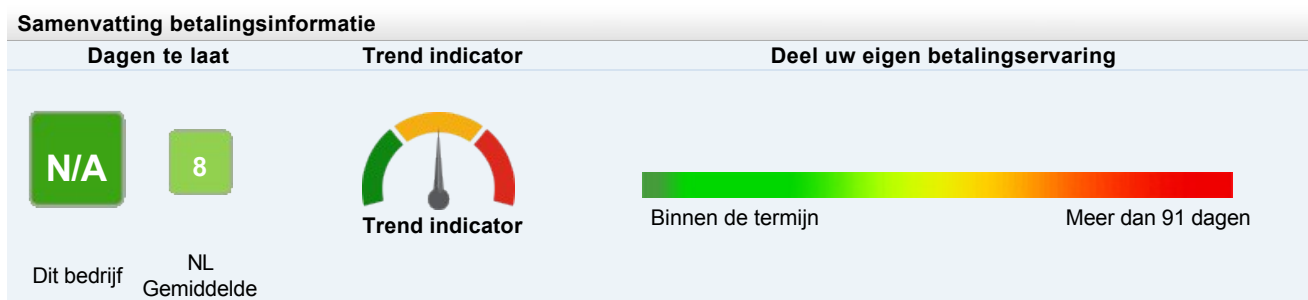
| | |
|---|------------|
| Jaarverslagen | 31-12-2018 |
| Weken | 52 |
| Valuta | EUR |
| Geconsolideerde (y / n) | N |
| Omzet | - |
| Som der overige bedrijfsopbrengsten | - |
| Som der bedrijfslasten | - |
| Bedrijfsresultaat | - |
| Rentebaten | - |
| Rentelasten | - |
| Resultaat uit gewone bedrijfsvoering voor belasting | - |
| Belasting | - |
| Resultaat uit gewone bedrijfsvoering na belastingen | - |
| Aandeel in w/v deelnemingen | - |
| Buitengewone baten en lasten | - |
| Nettoresultaat | - |
| ANDERE INFORMATIE | |
| Lonen en salarissen | - |
| Afschrijvingen en overige waardeverminderingen | - |

Ratio-analyse

| | |
|--|------------|
| Jaarverslagen | 31-12-2018 |
| Weken | 52 |
| Valuta | EUR |
| Geconsolideerde (y / n) | N |
| RENTABILITEITSRATIO'S | |
| Resultaat uit gewone bedrijfsvoering voor aftrek van belasting | - |
| Rendement op ingezet vermogen | - |

| | |
|---|--------|
| Rendement op ingezet activatotaal | - |
| Rendement op ingezette nettoactiva | - |
| Omzet / nettowerkkapitaal | - |
| ACTIVITEITENRATIO'S | |
| Voorraadtermijn in dagen | - |
| Debiteurentermijn in dagen | - |
| Crediteurentermijn in dagen | - |
| LIQUIDITEITSRATIO'S | |
| Current ratio | - |
| Quick ratio | - |
| Actuele schuldratio | - |
| SOLVABILITEITSRATIO'S | |
|  Solvabiliteitsratio | 386,62 |
|  Eigen vermogen als percentage | 20,55 |
|  Totale schuldratio | 3,87 |

Betalingsgedrag



Facturen en Betalingen

| | |
|---------------------------------|-----------|
| Gemiddelde factuurwaarde | €10401,94 |
| Facturen beschikbaar | 30 |
| Betaald | 30 |
| Uitstaand | 0 |

'Facturen en Betalingen' bevat informatie die Creditsafe geautomatiseerd verzamelt via geselecteerde bedrijven die gegevens leveren uit de debiteurenadministratie.

Betalingservaringen klanten

| | |
|--------------------------|-----|
| Aantal ervaringen | N/A |
|--------------------------|-----|

'Betalingservaringen klanten' bevat informatie die via de website is ingevoerd door Creditsafe gebruikers, gebaseerd op eigen betalingservaringen met klanten.

Incassozaak data

| Datum van vordering | Leeftijd van vordering (Dagen) | Totaal uitstaand bedrag | Betaald bedrag | Status | Vordering betwist |
|---------------------------|--------------------------------|-------------------------|----------------|--------|-------------------|
| Geen gegevens beschikbaar | | | | | |

Score

| Score samenvatting | | | |
|--------------------|------|--------------------|---|
| Huidige score | 69 ↑ | Score omschrijving | Zeer lage kans op een financiële calamiteit |
| Vorige score | - | | |

| De onderstaande Data elementen worden gebruikt in Creditsafe scoremodellen | | | | |
|--|----------------------|--------------------|-------------------------------|-------------------------|
| Creditsafe data | Bedrijfsinformatie | Demografische Data | Financiële Data | Betaalgedrag |
| Zoekdata | Concernrelaties | Branch gegevens | Current ratio | Betaalde facturen |
| | Directie wijzigingen | Locatie gegevens | Totaal eigen vermogen | Uitstaande facturen |
| | Leeftijd bedrijf | | Eigen vermogen als percentage | Totaal uitstaand bedrag |
| | Aantal werknemers | | Vlottende activa | Totale factuurwaarde |
| | | | Omzet | |
| | | | Werkkapitaal | |

| Kredietinformatie | | | |
|---|---|---------------------------|--------|
| Huidige score (0-100) | 69 | Huidige kredietlimiet (€) | 47,000 |
| Score omschrijving | Zeer lage kans op een financiële calamiteit | Huidige aankooplimiet | |
| SCORE | OMSCHRIJVING | | |
| 74 - 100 | Laagste kans op een financiële calamiteit | | |
| 59 - 73 | Zeer lage kans op een financiële calamiteit | | |
| 37 - 58 | Lage kans op een financiële calamiteit | | |
| 27 - 36 | Krediet onder strengere condities | | |
| 0 - 26 | Voorzichtig, geen krediet of onder zeer strenge condities | | |
| LIMIET DEFINITIE | | | |
| De Creditsafe kredietlimieten worden berekend aan de hand van de jaarrekeningen, demografische kenmerken en branchegegevens. Een kredietlimiet geeft u een advies over het te verlenen krediet en het totale openstaande factuurbedrag op een gegeven moment. | | | |

| Internationale Score | |
|---|-------------|
| B Internationale Score Omschrijving | Laag Risico |
| De Creditsafe Internationale Score is een gestandaardiseerde score afgeleid van de normale Creditsafe score. Hierdoor kan een score vergelijking worden gemaakt tussen bedrijven in verschillende landen. | |

| Classificatiegeschiedenis | | |
|---------------------------|-------|--|
| Datum | Score | Omschrijving |
| 31-8-2018 | -980 | geen score - ontbrekende jaarverslagen |
| 7-10-2017 | - | geen score - jaarverslagen te oud |

| Limietgeschiedenis | |
|--------------------|--------|
| Datum | Limiet |
| 31-8-2018 | 0 |
| 7-10-2017 | 0 |

| Sectorvergelijking | |
|---------------------------------|--|
| Activiteitscode | 7112 |
| Activiteitenbeschrijving | Ingenieurs en overig technisch ontwerp en advies |
| Gemiddelde kredietscore sector | 62,59 |
| Gemiddelde kredietlimiet sector | 20,968 |

Concernrelaties

Samenvatting

| | |
|---------------------------------|---|
| Groep – aantal ondernemingen | 0 |
| Linkages – aantal ondernemingen | 0 |
| Aantal landen | 0 |

Concernrelaties

Geen zoek resultaten gevonden

Bedrijven die met dit adres overeenkomen

| Bedrijfsnaam | KvK-nummer | Score | Limiet | Laatste gearchiveerde accounts |
|---|------------|-------|--------|--------------------------------|
| Fenix Corporation | 09213554 | - | - | - |
| Lau-Fe | 10027270 | - | - | - |
| Nuvoton B.V. | 72940190 | 61 | 3000 | - |
| Nuvoton Development B.V. | 73021164 | 66 | 3000 | - |
| Nuvoton International Projects B.V. | 68689535 | 65 | 1000 | 31-12-2018 |
| Nuvoton Investments B.V. | 61622583 | 81 | 27500 | 31-12-2018 |
| Opgewekt Duurzaam Beheerfonds B.V. | 68687796 | 76 | 37500 | 31-12-2018 |
| Opgewekt Duurzaamheidsfonds Overijssel B.V. | 70486891 | 66 | 1500 | 31-12-2018 |
| Savade | 09126517 | - | - | - |
| Slim Opgewekt B.V. | 60966599 | 58 | 45500 | 31-12-2018 |
| Slim Opgewekt Groep B.V. | 55879608 | 63 | 5000 | 31-12-2017 |
| Slim Opgewekt Overijssel B.V. | 70133751 | 59 | 8000 | 31-12-2018 |
| Slim opgewekt Duurzaamheidsfonds B.V. | 60963875 | 81 | 1500 | 31-12-2018 |
| Uitgeverij Nutrivit, B.V. | 09150604 | - | - | 31-12-2008 |
| Vita Vera | 09213302 | - | - | - |
| Zua | 09199709 | - | - | - |

Linkages

Failliet of Surseance

Faillissementsgegevens

Geen zoek resultaten gevonden

Directie

Directiegegevens (Personen)

Directiegegevens (Bedrijven)

| BEDRIJFSNAAM | NUMMER | STARTDATUM |
|--------------------------|----------|------------------|
| Wiegers Holding B.V. | 55878970 | 03 december 2015 |
| Wiegers Holding B.V. | 55878970 | 03 december 2015 |
| HD Holding B.V. | 55879098 | 03 december 2015 |
| Hullegie Holding B.V. | 64696146 | 03 december 2015 |
| Sekender Enterprise B.V. | 55879209 | 03 december 2015 |
| HD Holding B.V. | 55879098 | 03 december 2015 |
| Hullegie Holding B.V. | 64696146 | 03 december 2015 |
| Sekender Enterprise B.V. | 55879209 | 03 december 2015 |

Historie

Historie

| Datum | Wijziging | Vorige waarde | Huidige waarde |
|------------|------------------|-------------------|------------------|
| 28-03-2019 | Straat gewijzigd | Rosendaalsestraat | Izaak Evertslaan |

| | | | |
|------------|------------------------------------|--|--|
| 28-03-2019 | Huisnummer gewijzigd | 414 | 5 |
| 28-03-2019 | Postcode gewijzigd | 6824CS | 6814JH |
| 28-03-2019 | Straat gewijzigd (postadres) | Rosendaalsestraat | Izaak Evertslaan |
| 28-03-2019 | Postcode gewijzigd (postadres) | 6824CS | 6814JH |
| 28-03-2019 | Huisnummer gewijzigd (postadres) | 414 | 5 |
| 18-03-2019 | Nieuwe jaarverslagen gedeponereerd | | 31/12/2018 |
| 21-12-2015 | Voortzettingsdatum gewijzigd | | 03/12/2015 |
| 21-12-2015 | Datum oprichting gewijzigd | | 03/12/2015 |
| 21-12-2015 | Handelsnaam gewijzigd | Sportief Opgewekt B.V. i.o. | Sportief Opgewekt B.V. |
| 21-12-2015 | Bedrijfsnaam gewijzigd | Sportief Opgewekt B.V. i.o. | Sportief Opgewekt B.V. |
| 21-12-2015 | Rechtsvorm gewijzigd | Limited company being set up (Rechtspersoon in oprichting) | Private limited liability company (BV) with ordinary structure |
| 21-12-2015 | Bedrijfsnaam gewijzigd | | Sportief Opgewekt B.V. |

KvK deponeringen (vanaf 20-12-2012)

| Vuldatum | Gevuld evenement |
|------------|----------------------------|
| 11-03-2019 | Deponering Jaarrekening |
| 05-02-2018 | Deponering Jaarrekening |
| 19-10-2016 | Bestuurders uit functie |
| 19-10-2016 | Bestuurders uit functie |
| 08-12-2015 | Bestuurders in-uit functie |
| 08-12-2015 | Bestuurders in-uit functie |
| 08-12-2015 | Bestuurders in-uit functie |
| 08-12-2015 | Bestuurders in-uit functie |
| 08-12-2015 | Bestuurders in-uit functie |
| 08-12-2015 | Bestuurders in-uit functie |
| 08-12-2015 | Bestuurders in-uit functie |
| 08-12-2015 | Bestuurders in-uit functie |
| 08-12-2015 | Bestuurders in-uit functie |
| 08-12-2015 | Bestuurders in-uit functie |
| 08-12-2015 | Oprichting |



© Creditsafe Nederland B.V.
Waldorpstraat 17
2521 CA 's-Gravenhage

Slim Opgewekt Groep B.V. - 55879608



Samenvatting

| | |
|-------------------------|---|
| KvK-nummer | 55879608 |
| Bedrijfsnaam | Slim Opgewekt Groep B.V. |
| Adres | Izaak Evertslaan 5 6814JH ARNHEM |
| Statutaire zetel | Arnhem |
| Safe Number | NL03197754 |
| Telefoonnummer | 0610898213 0647896777 |
| RSIN nummer | 851895177 |
| Rechtsvorm | Besloten vennootschap met gewone structuur |
| Vestigingsnummer | 000025488724 |
| Datum vestiging | 17-8-2012 |

Kredietinformatie

| | | | |
|------------------------------|---|--|-------|
| Bedrijfsstatus | Actief | | |
| Huidige score (0-100) | 63 | Huidige kredietlimiet (€) | 5,000 |
| Score omschrijving | Zeer lage kans op een financiële calamiteit | | |
| Omzet | - | resultaat uit gewone bedrijfsvoering voor belasting | - |
| Netto waarde | 584,978 | Aankoop limiet | - |

Internationale Score

| | | |
|--|-------------|---|
| B Internationale Score Omschrijving | Laag Risico | De Creditsafe Internationale Score is een gestandaardiseerde score afgeleid van de normale Creditsafe score. Hierdoor kan een score vergelijking worden gemaakt tussen bedrijven in verschillende landen. |
|--|-------------|---|

Hoogste moedermaatschappij

| Safe Number | Bedrijfsnaam | Ondernemingsnummer |
|------------------------------------|--------------|--------------------|
| NL04937772 | Nuvoton B.V. | 72940190 |
| Geen gelieerde bedrijven gevonden. | | |

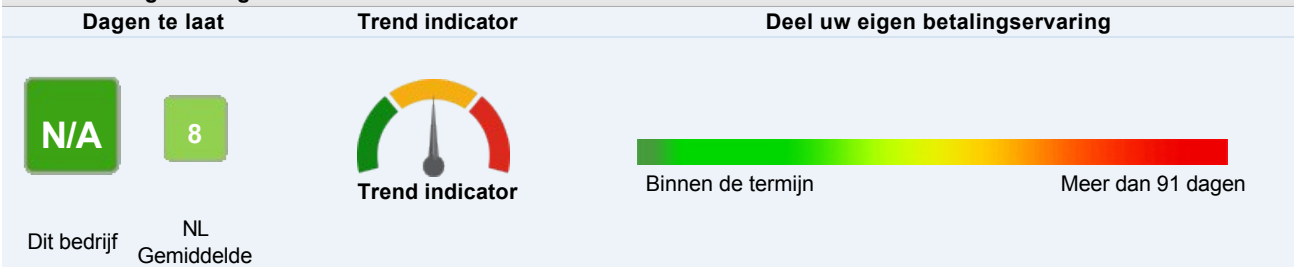
Commentaar

| | |
|---|---|
| De onderneming is meer dan 6 jaar geleden opgericht. | → |
| De onderneming heeft 4 werknemers. | → |
| De onderneming maakt deel uit van een groep. | → |
| De onderneming heeft recentelijk haar naam gewijzigd. | → |
| Korter dan zes maanden op dit adres gevestigd. | → |
| De onderneming heeft haar adres 1 keer gewijzigd in het afgelopen jaar. | → |
| Er is geen significante wijziging geweest in de kredietlimiet van deze onderneming. | → |
| De kredietscore voor deze onderneming is gedaald van 64 naar 63 op 18-05-2019. | ↓ |
| De jaarrekening gegevens zijn 18 maanden oud. | → |
| De nettowaarde is gestegen met 2439% in de laatste verslagperiode. | ↑ |
| Een 199% groei in totale activa vond plaats in de afgelopen verslagperiode. | ↑ |
| De liquide middelen van de onderneming zijn gestegen met 135% in de laatste verslagperiode. | ↑ |
| Het werkkapitaal in de laatste verslagperiode is negatief. | ↓ |

Jaarverslag

| Datum meest recente jaarverslag | Netto Waarde | Werkkapitaal | Liquideiteitsratio |
|---------------------------------|--------------|--------------|--------------------|
| 31-12-2017 | 584.978 | -83.418 | 0,89 |
| 31-12-2016 | 23.036 | -37.747 | 0,87 |
| 31-12-2015 | -47.348 | -107.251 | 0,67 |

Samenvatting betalingsinformatie



Overzicht betalingsgedrag

| Gemiddelde kredietduur | Openstaande dagen |
|-----------------------------------|---|
| Gemiddelde kredietduur sector | Gemiddeld aantal openstaande dagen sector |
| Uitstel van betaling / moratorium | |

| | |
|-------|-------|
| 69,20 | 68,97 |
| nee | |

Overzicht faillissementen

| | |
|------------|-----|
| Rechtzaken | nee |
|------------|-----|

Aanvraag overzicht

De laatste aanvraag was 30-3-2019.
Er zijn 11 aanvragen geweest in de afgelopen 12 maanden.
Er is een gemiddelde van 1 rapport aanvragen per maand.

| | 3 MAANDEN | 6 MAANDEN | 9 MAANDEN |
|-----------|-----------|-----------|-----------|
| Aanvragen | 0 | 4 | 10 |

Bedrijfsinformatie

| | | | |
|-------------------------------|--|--|--|
| Handelsnaam | Onze Zorg is Opgewekt Slim Opgewekt Scholen Slim Opgewekt Groep B.V. Slim Opgewekt ! Sportief opgewekt Nuvoton B.V. | Kantoortype | Hoofdvestiging |
| Adres | Izaak Evertslaan 5 6814JH ARNHEM | | |
| Telefoonnummer | 0610898213 0647896777 | Internetadres | |
| Fax nummer | | Rechtsvorm | Besloten vennootschap met gewone structuur |
| Bedrijfsstatus | Actief | E-Mail | info@nuvoton.nl |
| Startdatum onderneming | 17-8-2012 | Datum akte van oprichting | 17-8-2012 |
| Type organisatie | Onderneming | Importeur | ja |
| Exporteur | ja | Datum voortzetting | |
| Opheffingsdatum | | Datum meest recente jaarverslag | 31-12-2017 |
| Reden van ontbinding | | Reden van inschrijving | Nieuwe vestiging (oprichting algemeen) |

Activiteit

| | |
|--------------------------------------|--|
| Hoofd activiteit code: | 70221 |
| Hoofdactiviteit beschrijving: | Organisatieadviesbureaus |
| Andere activiteitscodes: | Het concretiseren van duurzame projecten, waaronder begrepen het geven van advies-, het organiseren van de techniek-, het voeren van projectmanagement- en het verzorgen van de communicatie- met betrekking tot bedoelde projecten. |

Correspondentie adres

| | | | |
|--------------|-------------------------------------|-------------|-----------|
| Adres | Izaak Evertslaan 5 6814JH ARNHEM | Land | Nederland |
|--------------|-------------------------------------|-------------|-----------|

Kapitaalgegevens

| | | | |
|---------------------------------|--------|---------------------------|--------|
| Maatschappelijk kapitaal | | Geplaatst kapitaal | 18,000 |
| Gestort kapitaal | 18,000 | | |

Personeelsgegevens

Aantal werknemers 0


Aantal werknemers (Bron: Jaarrekening) 0

Werkzame personen fulltime

Informatie directeuren










Handelsnaam

Jaarverslagen**Algemene gegevens uit de jaarrekening**

| Jaarverslagen | 31-12-2017 | 31-12-2016 | 31-12-2015 | 31-12-2014 | 31-12-2013 |
|--|------------|------------|------------|------------|------------|
| Accountantscontrole | | | | | |
| Oordeel | | | | | |
|  Geconsolideerde dochters | 0 | - 0 | - 0 | - 0 | - 0 |

Balans

| Jaarverslagen | 31-12-2017 | % | 31-12-2016 | % | 31-12-2015 | % | 31-12-2014 | % | 31-12-2013 |
|--|------------|--------|------------|--------|------------|--------|------------|---------|------------|
| Weken | 52 | | 52 | | 52 | | 52 | | 69 |
| Valuta | EUR | | EUR | | EUR | | EUR | | EUR |
| Geconsolideerde (y / n) | N | | N | | N | | N | | N |
| ACTIVA | | | | | | | | | |
|  Immateriële vaste activa | - | - | 17.905 | -50% | 35.810 | -33,3% | 53.715 | -25% | 71.620 |
|  Materiële vaste activa | 4.160 | -47,1% | 7.863 | -32% | 11.566 | -24,3% | 15.270 | 97,2% | 7.745 |
|  Financiële vaste activa | 680.892 | 729,5% | 82.082 | -8,8% | 90.001 | 999,9% | 200 | - | 0 |
|  Totaal vaste activa | 685.052 | 535,2% | 107.850 | -21,5% | 137.377 | 98,6% | 69.185 | -12,8% | 79.365 |
|  Voorraden | 177.906 | 131,3% | 76.920 | - | - | - | - | - | - |
|  Handelsdebiteuren | - | - | - | - | 25.558 | -41,2% | 43.442 | 132,4% | 18.695 |
|  Overige vorderingen | 1.597.589 | 169,8% | 592.059 | 999,9% | 37.259 | 59,1% | 23.421 | 999,9% | 963 |
|  Liquide middelen | 488.166 | 135,4% | 207.352 | 33% | 155.850 | -38,7% | 254.327 | 619,7% | 35.337 |
|  Overige vlottende activa | 0 | - | 0 | - | 0 | - | 0 | - | 0 |
|  Totaal vlottende activa | 2.263.661 | 158,3% | 876.331 | 300,8% | 218.667 | -31,9% | 321.190 | 484% | 54.995 |
|  Totaal Activa | 2.948.713 | 199,6% | 984.181 | 176,4% | 356.044 | -8,8% | 390.375 | 190,5% | 134.360 |
| PASSIVA | | | | | | | | | |
|  Gestort en opgevraagd kapitaal | 18.000 | 0,00 % | 18.000 | 0,00 % | 18.000 | 0,00 % | 18.000 | 0,00 % | 18.000 |
| Reserve voor herwaardering | - | - | - | - | - | - | - | - | - |
| Aandeel derden | - | - | - | - | - | - | - | - | - |
|  Onverdeelde winst | 0 | - | 0 | - | 0 | - | 0 | - | 0 |
|  Overige reserves | 566.978 | 999,9% | 22.941 | 177,7% | -29.538 | 51,5% | -60.883 | -799,8% | 8.700 |
|  Groepsvermogen | 0 | - | 0 | - | 0 | - | 0 | - | 0 |
|  Totaal eigen vermogen | 584.978 | 999,9% | 40.941 | 454,8% | -11.538 | 73,1% | -42.883 | -260,6% | 26.700 |


| | | | | | | | | | |
|--|-----------|--------|---------|--------|----------|---------|---------|--------|---------|
| Totaal voorzieningen | - | - | - | - | - | - | - | - | - |
|  Achtergestelde leningen | - | - | - | - | - | - | 149.908 | - | - |
|  Overige langetermijnverplichtingen | 16.656 | -42,9% | 29.162 | -30% | 41.664 | -16,7% | 50.000 | 0,00 % | 50.000 |
|  Totaal langetermijnschulden | 16.656 | -42,9% | 29.162 | -30% | 41.664 | -79,2% | 199.908 | 299,8% | 50.000 |
|  Handelscrediteuren | - | - | - | - | - | - | 127.799 | - | - |
|  Overige kortlopende schulden | 2.347.079 | 156,8% | 914.078 | 180,5% | 325.918 | 208,8% | 105.551 | 83,1% | 57.660 |
|  Totaal vlottende passiva | 2.347.079 | 156,8% | 914.078 | 180,5% | 325.918 | 39,7% | 233.350 | 304,7% | 57.660 |
|  Totaal Passiva | 2.948.713 | 199,6% | 984.181 | 176,4% | 356.044 | -8,8% | 390.375 | 190,5% | 134.360 |
|  Werkkapitaal | -83.418 | -121% | -37.747 | 64,8% | -107.251 | -222,1% | 87.840 | 999,9% | -2.665 |
|  Netto Waarde | 584.978 | 999,9% | 23.036 | 148,7% | -47.348 | 51% | -96.598 | -115% | -44.920 |

Winst & verliesrekening

| Jaarverslagen | 31-12-2017 | % | 31-12-2016 | % | 31-12-2015 | % | 31-12-2014 | % | 31-12-2013 |
|---|------------|---|------------|---|------------|---|------------|---|------------|
| Weken | 52 | | 52 | | 52 | | 52 | | 69 |
| Valuta | EUR | | EUR | | EUR | | EUR | | EUR |
| Geconsolideerde (y / n) | N | | N | | N | | N | | N |
| Omzet | - | - | - | - | - | - | - | - | - |
| Som der overige bedrijfsopbrengsten | - | - | - | - | - | - | - | - | - |
| Som der bedrijfslasten | - | - | - | - | - | - | - | - | - |
| Bedrijfsresultaat | - | - | - | - | - | - | - | - | - |
| Rentebaten | - | - | - | - | - | - | - | - | - |
| Rentelasten | - | - | - | - | - | - | - | - | - |
| Resultaat uit gewone bedrijfsvoering voor belasting | - | - | - | - | - | - | - | - | - |
| Belasting | - | - | - | - | - | - | - | - | - |
| Resultaat uit gewone bedrijfsvoering na belastingen | - | - | - | - | - | - | - | - | - |
| Aandeel in w/v deelnemingen | - | - | - | - | - | - | - | - | - |
| Buitengewone baten en lasten | - | - | - | - | - | - | - | - | - |
| Nettoresultaat | - | - | - | - | - | - | - | - | - |
| ANDERE INFORMATIE | | | | | | | | | |
| Lonen en salarissen | - | - | - | - | - | - | - | - | - |
| Afschrijvingen en overige waardeverminderingen | - | - | - | - | - | - | - | - | - |

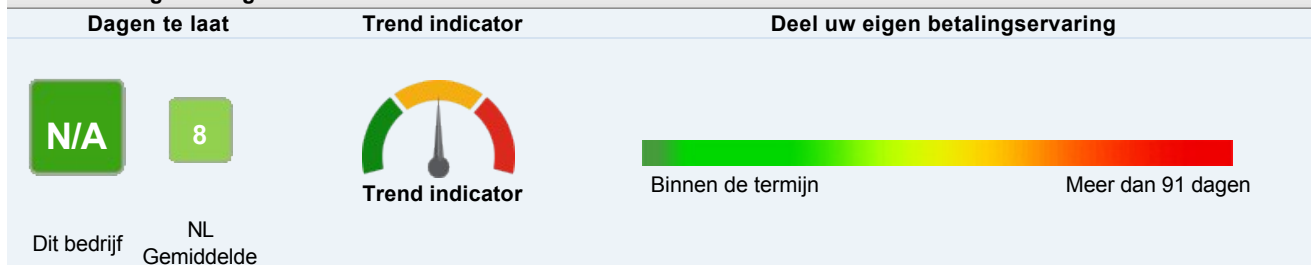
Ratio-analyse

| Jaarverslagen | 31-12-2017 | % | 31-12-2016 | % | 31-12-2015 | % | 31-12-2014 | % | 31-12-2013 |
|--|------------|---|------------|---|------------|---|------------|---|------------|
| Weken | 52 | | 52 | | 52 | | 52 | | 69 |
| Valuta | EUR | | EUR | | EUR | | EUR | | EUR |
| Geconsolideerde (y / n) | N | | N | | N | | N | | N |
| RENTABILITEITSRATIO'S | | | | | | | | | |
| Resultaat uit gewone bedrijfsvoering voor aftrek van belasting | - | - | - | - | - | - | - | - | - |
| Rendement op ingezet vermogen | - | - | - | - | - | - | - | - | - |
| Rendement op ingezet activatotaal | - | - | - | - | - | - | - | - | - |
| Rendement op ingezette nettoactiva | - | - | - | - | - | - | - | - | - |
| Omzet / nettowerkkapitaal | - | - | - | - | - | - | - | - | - |
| ACTIVITEITENRATIO'S | | | | | | | | | |
| Voorraadtermijn in dagen | - | - | - | - | - | - | - | - | - |

| | | | | | | | | | |
|---|-------|--------|-------|--------|---------|---------|---------|---------|--------|
| Debiteurentermijn in dagen | - | - | - | - | - | - | - | - | - |
| Crediteurentermijn in dagen | - | - | - | - | - | - | - | - | - |
| LIQUIDITEITSRATIO'S | | | | | | | | | |
|  Current ratio | 0,96 | 0,00 % | 0,96 | 43,3% | 0,67 | -51,4% | 1,38 | 45,3% | 0,95 |
|  Quick ratio | 0,89 | 2,3% | 0,87 | 29,9% | 0,67 | -51,4% | 1,38 | 45,3% | 0,95 |
|  Actuele schuldratio | 4,01 | -82% | 22,33 | 179% | -28,25 | -419,3% | -5,44 | -351,9% | 2,16 |
| SOLVABILITEITSRATIO'S | | | | | | | | | |
|  Solvabiliteitsratio | 2,85 | -96% | 71,23 | 119,7% | -361,10 | 22,5% | -466,17 | -348,9% | 187,27 |
|  Eigen vermogen als percentage | 19,84 | 367,9% | 4,24 | 217,8% | -3,60 | 71,7% | -12,74 | -129,9% | 42,56 |
|  Totale schuldratio | 4,04 | -82,5% | 23,04 | 172,3% | -31,86 | -215,4% | -10,10 | -350,6% | 4,03 |

Betalingsgedrag

Samenvatting betalingsinformatie



Facturen en Betalingen

| | |
|--------------------------|-----|
| Gemiddelde factuurwaarde | N/A |
| Facturen beschikbaar | N/A |
| Betaald | N/A |
| Uitstaand | N/A |

'Facturen en Betalingen' bevat informatie die Creditsafe geautomatiseerd verzamelt via geselecteerde bedrijven die gegevens leveren uit de debiteurenadministratie.

Betalingservaringen klanten

| | |
|-------------------|-----|
| Aantal ervaringen | N/A |
|-------------------|-----|

'Betalingservaringen klanten' bevat informatie die via de website is ingevoerd door Creditsafe gebruikers, gebaseerd op eigen betalingservaringen met klanten.

Incassozaak data

| Datum van vordering | Leeftijd van vordering (Dagen) | Totaal uitstaand bedrag | Betaald bedrag | Status | Vordering betwist |
|---------------------------|--------------------------------|-------------------------|----------------|--------|-------------------|
| Geen gegevens beschikbaar | | | | | |

Score

| Score samenvatting | | | |
|--------------------|------|--------------------|---|
| Huidige score | 63 ↓ | Score omschrijving | Zeer lage kans op een financiële calamiteit |
| Vorige score | 64 | | |

De onderstaande Data elementen worden gebruikt in Creditsafe scoremodellen

| Creditsafe data | Bedrijfsinformatie | Demografische Data | Financiële Data | Betaalgedrag |
|-----------------|----------------------|--------------------|-------------------------------|-------------------------|
| Zoekdata | Concernrelaties | Branch gegevens | Current ratio | Betaalde facturen |
| | Directie wijzigingen | Locatie gegevens | Totaal eigen vermogen | Uitstaande facturen |
| | Leeftijd bedrijf | | Eigen vermogen als percentage | Totaal uitstaand bedrag |
| | Aantal werknemers | | Vlottende activa | Totale factuurwaarde |
| | | | Omzet | |
| | | | Werkkapitaal | |

Kredietinformatie

| Huidige score (0-100) | 63 | Huidige kredietlimiet (€) | 5,000 |
|-----------------------|---|---------------------------|-------|
| Score omschrijving | Zeer lage kans op een financiële calamiteit | Huidige aankooplimiet | |
| SCORE | OMSCHRIJVING | | |
| 74 - 100 | Laagste kans op een financiële calamiteit | | |
| 59 - 73 | Zeer lage kans op een financiële calamiteit | | |
| 37 - 58 | Lage kans op een financiële calamiteit | | |
| 27 - 36 | Krediet onder strengere condities | | |
| 0 - 26 | Voorzichtig, geen krediet of onder zeer strenge condities | | |

LIMIET DEFINITIE

De Creditsafe kredietlimieten worden berekend aan de hand van de jaarrekeningen, demografische kenmerken en branchegegevens. Een kredietlimiet geeft u een advies over het te verlenen krediet en het totale openstaande factuurbedrag op een gegeven moment.

Internationale Score

| | | |
|--|-------------|---|
| B Internationale Score Omschrijving | Laag Risico | De Creditsafe Internationale Score is een gestandaardiseerde score afgeleid van de normale Creditsafe score. Hierdoor kan een score vergelijking worden gemaakt tussen bedrijven in verschillende landen. |
|--|-------------|---|

Classificatiegeschiedenis

| Datum | Score | Omschrijving |
|-----------|-------|---|
| 16-5-2019 | 64 | Zeer lage kans op een financiële calamiteit |
| 9-5-2019 | 63 | Zeer lage kans op een financiële calamiteit |
| 8-5-2019 | 64 | Zeer lage kans op een financiële calamiteit |
| 20-3-2019 | 63 | Zeer lage kans op een financiële calamiteit |
| 31-8-2018 | 64 | Zeer lage kans op een financiële calamiteit |
| 25-4-2018 | 56 | Lage kans op een financiële calamiteit |
| 6-1-2018 | 48 | Lage kans op een financiële calamiteit |
| 5-8-2017 | 47 | Lage kans op een financiële calamiteit |

Limietgeschiedenis

| Datum | Limiet |
|-----------|--------|
| 16-5-2019 | 5.000 |
| 9-5-2019 | 5.000 |
| 8-5-2019 | 5.000 |
| 20-3-2019 | 5.000 |
| 31-8-2018 | 5.000 |
| 25-4-2018 | 67.000 |
| 6-1-2018 | 28.000 |
| 5-8-2017 | 27.500 |

| Sectorvergelijking | |
|---------------------------------|--------------------------|
| Activiteitscode | 70221 |
| Activiteitenbeschrijving | Organisatieadviesbureaus |
| Gemiddelde kredietscore sector | 65,46 |
| Gemiddelde kredietlimiet sector | 14,581 |

Concernrelaties

| Samenvatting | |
|---------------------------------|---|
| Groep – aantal ondernemingen | 8 |
| Linkages – aantal ondernemingen | 0 |
| Aantal landen | 0 |

| Hoogste moedermaatschappij | |
|----------------------------|--------------|
| Naam | Nuvoton B.V. |

| Houdstermaatschappij (100%) | |
|-----------------------------|------------------|
| Naam | Nuvoton B.V. |
| Straat | Izaak Evertslaan |
| Huisnummer of postbus | 5 |
| Plaats | ARNHEM |
| Postcode | 6814JH |

| Concernrelaties | | | | | |
|---|---|-------------------|------------------------|-------------------------------------|---------------|
| Bedrijfsnaam | Nummer | Safe number | Recentste jaarrekening | Creditsafe score waardering (0-100) | Limiet |
| - Nuvoton B.V. |  72940190 | NL04937772 | | 61 | €3,000 |
| -- Nuvoton Development B.V. |  73021164 | NL04945538 | | 66 | €3,000 |
| -- Nuvoton Investments B.V. |  61622583 | NL03805368 | 31-12-2018 | 81 | €27,500 |
| --- Sliem opgewekt Duurzaamheidsfonds B.V. |  60963875 | NL03737581 | 31-12-2018 | 81 | €1,500 |
| --- Opgewekt Duurzaam Beheerfonds B.V. |  68687796 | NL04514685 | 31-12-2018 | 76 | €37,500 |
| --- Opgewekt Duurzaamheidsfonds Overijssel B.V. |  70486891 | NL04694834 | 31-12-2018 | 66 | €1,500 |
| -- Sliem Opgewekt Groep B.V. |  55879608 | NL03197754 | 31-12-2017 | 63 | €5,000 |
| --- Sliem Opgewekt B.V. |  60966599 | NL03737813 | 31-12-2018 | 58 | €45,500 |

| Bedrijven die met dit adres overeenkomen | | | | |
|---|------------|-------|--------|--------------------------------|
| Bedrijfsnaam | KvK-nummer | Score | Limiet | Laatste gearchiveerde accounts |
| Fenix Corporation | 09213554 | - | - | - |
| Lau-Fe | 10027270 | - | - | - |
| Nuvoton B.V. | 72940190 | 61 | 3000 | - |
| Nuvoton Development B.V. | 73021164 | 66 | 3000 | - |
| Nuvoton International Projects B.V. | 68689535 | 65 | 1000 | 31-12-2018 |
| Nuvoton Investments B.V. | 61622583 | 81 | 27500 | 31-12-2018 |
| Opgewekt Duurzaam Beheerfonds B.V. | 68687796 | 76 | 37500 | 31-12-2018 |
| Opgewekt Duurzaamheidsfonds Overijssel B.V. | 70486891 | 66 | 1500 | 31-12-2018 |
| Savade | 09126517 | - | - | - |
| Sliem Opgewekt B.V. | 60966599 | 58 | 45500 | 31-12-2018 |
| Sliem Opgewekt Overijssel B.V. | 70133751 | 59 | 8000 | 31-12-2018 |
| Sliem opgewekt Duurzaamheidsfonds B.V. | 60963875 | 81 | 1500 | 31-12-2018 |
| Sportief Opgewekt B.V. | 63934337 | 69 | 47000 | 31-12-2018 |
| Uitgeverij Nutrivit, B.V. | 09150604 | - | - | 31-12-2008 |
| Vita Vera | 09213302 | - | - | - |
| Zua | 09199709 | - | - | - |

Linkages

Failliet of Surseance

Faillissementsgegevens

Geen zoek resultaten gevonden

Directie

Directiegegevens (Personen)

| VOORNAAM | ACHTERNAAM | GEBOORTEDATUM | POSITIE |
|--------------------|------------|------------------|-----------------|
| Hermanus Wilhelmus | Wiegers | 28 oktober 1978 | Gevolmachtigden |
| Leonn | Sekender | 03 november 1979 | Gevolmachtigden |
| Hilde Louise | van Dijk | 26 mei 1983 | Gevolmachtigden |

Directiegegevens (Bedrijven)

| BEDRIJFSNAAM | NUMMER | STARTDATUM |
|--------------------------|----------|------------------|
| Wiegers Holding B.V. | 55878970 | 17 augustus 2012 |
| HD Holding B.V. | 55879098 | 17 augustus 2012 |
| Sekender Enterprise B.V. | 55879209 | 17 augustus 2012 |
| Nuvoton B.V. | 72940190 | 05 november 2018 |

Historie

Historie

| Datum | Wijziging | Vorige waarde | Huidige waarde |
|------------|----------------------------------|-------------------|--------------------------|
| 28-03-2019 | Straat gewijzigd | Rosendaalsestraat | Izaak Evertslaan |
| 28-03-2019 | Huisnummer gewijzigd | 414 | 5 |
| 28-03-2019 | Postcode gewijzigd | 6824CS | 6814JH |
| 28-03-2019 | Straat gewijzigd (postadres) | Rosendaalsestraat | Izaak Evertslaan |
| 28-03-2019 | Postcode gewijzigd (postadres) | 6824CS | 6814JH |
| 28-03-2019 | Huisnummer gewijzigd (postadres) | 414 | 5 |
| 01-11-2018 | Handelsnaam gewijzigd | Nuvoton B.V. | Slim Opgewekt Groep B.V. |
| 01-11-2018 | Bedrijfsnaam gewijzigd | Nuvoton B.V. | Slim Opgewekt Groep B.V. |
| 01-11-2018 | Bedrijfsnaam gewijzigd | Nuvoton B.V. | Slim Opgewekt Groep B.V. |
| 25-04-2018 | Nieuwe jaarverslagen gedeponeed | | 31/12/2017 |
| 12-08-2017 | Nieuwe jaarverslagen gedeponeed | | 31/12/2016 |
| 11-08-2017 | Nieuwe jaarverslagen gedeponeed | | 31/12/2016 |
| 05-07-2016 | Nieuwe jaarverslagen gedeponeed | | 31/12/2014 |
| 27-08-2015 | Straat gewijzigd | Meander | Rosendaalsestraat |
| 27-08-2015 | Huisnummer gewijzigd | 251 | 414 |
| 27-08-2015 | Postcode gewijzigd | 6825MC | 6824CS |
| 27-08-2015 | Straat gewijzigd (postadres) | Meander | Rosendaalsestraat |
| 27-08-2015 | Postcode gewijzigd (postadres) | 6825MC | 6824CS |
| 27-08-2015 | Huisnummer gewijzigd (postadres) | 251 | 414 |
| 06-01-2015 | Nieuwe jaarverslagen gedeponeed | | 31/12/2013 |

KvK deponeringen (vanaf 20-12-2012)

| Vuldatum | Gevuld evenement |
|------------|-------------------------------|
| 25-10-2018 | Wijzigingen Statutenwijziging |
| 05-04-2018 | Deponering Jaarrekening |
| 10-07-2017 | Deponering Jaarrekening |
| 06-02-2017 | Deponering Jaarrekening |

| | |
|------------|-------------------------|
| 19-10-2016 | Bestuurders uit functie |
| 27-09-2016 | Bestuurders uit functie |
| 17-06-2016 | Deponering Jaarrekening |
| 18-12-2014 | Deponering Jaarrekening |



© Creditsafe Nederland B.V.
Waldorpstraat 17
2521 CA 's-Gravenhage

Nuvoton B.V. - 72940190



Samenvatting

| | |
|-------------------------|---|
| KvK-nummer | 72940190 |
| Bedrijfsnaam | Nuvoton B.V. |
| Adres | Izaak Evertslaan 5 6814JH ARNHEM |
| Statutaire zetel | Arnhem |
| Safe Number | NL04937772 |
| Telefoonnummer | 0647896777 |
| RSIN nummer | 859293397 |
| Rechtsvorm | Besloten vennootschap met gewone structuur |
| Vestigingsnummer | 000041018923 |
| Datum vestiging | 25-10-2018 |

Kredietinformatie

| | | | |
|------------------------------|---|----------------------------------|-------|
| Bedrijfsstatus | Actief | | |
| Huidige score (0-100) | 61 | Huidige kredietlimiet (€) | 3,000 |
| Score omschrijving | Zeer lage kans op een financiële calamiteit | | |

Internationale Score

B Internationale Score Omschrijving Laag Risico

De Creditsafe Internationale Score is een gestandaardiseerde score afgeleid van de normale Creditsafe score. Hierdoor kan een score vergelijking worden gemaakt tussen bedrijven in verschillende landen.

Hoogste moedermaatschappij

| Safe Number | Bedrijfsnaam | Ondernemingsnummer |
|-------------|--------------|--------------------|
| NL04937772 | Nuvoton B.V. | 72940190 |

Geen gelieerde bedrijven gevonden.

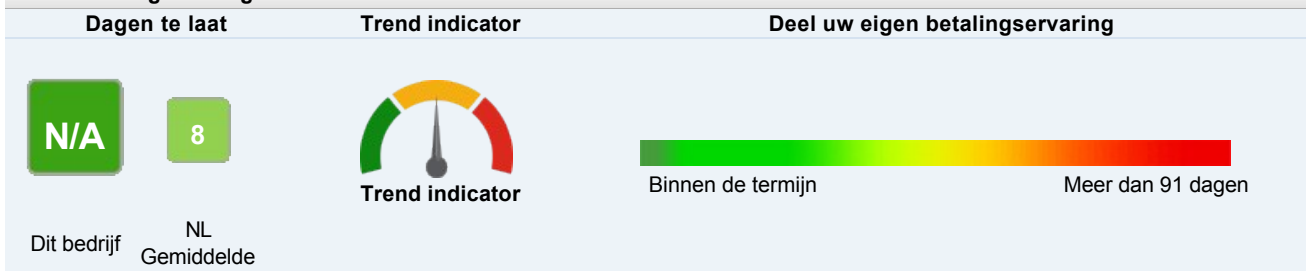
Commentaar

| | |
|--|---|
| De onderneming is meer dan 8 maanden geleden opgericht. | → |
| Van recent opgerichte ondernemingen is bewezen dat zij een hoger risico op wanbetaling hebben dan reeds lang gevestigde ondernemingen. | ↓ |
| De onderneming heeft 0 werknemers. | → |
| De onderneming maakt deel uit van een groep. | → |
| Korter dan zes maanden op dit adres gevestigd. | → |
| De onderneming heeft haar adres 1 keer gewijzigd in het afgelopen jaar. | → |
| Er is geen significante wijziging geweest in de kredietscore van deze onderneming. | → |
| De kredietlimiet voor deze onderneming is gestegen van €0 naar €3000 op 26-05-2019. | ↑ |

Jaarverslag

Geen jaarverslagen geregistreerd

Samenvatting betalingsinformatie



Overzicht betalingsgedrag

| | | | |
|--------------------------------------|-------|--|-------|
| Gemiddelde kredietduur sector | 60,39 | Gemiddeld aantal openstaande dagen sector | 50,01 |
| Uitstel van betaling / moratorium | nee | | |

Overzicht faillissementen

| | |
|-------------------|-----|
| Rechtzaken | nee |
|-------------------|-----|

Aanvraag overzicht

De laatste aanvraag was 30-3-2019.
Er zijn 4 aanvragen geweest in de afgelopen 12 maanden.
Er is een gemiddelde van 0 rapport aanvragen per maand.

| | 3 MAANDEN | 6 MAANDEN | 9 MAANDEN |
|-----------|-----------|-----------|-----------|
| Aanvragen | 0 | 1 | 4 |

Bedrijfsinformatie

| | | | |
|-------------------------------|-------------------------------------|----------------------------------|--|
| Handelsnaam | Nuvoton B.V. | Kantoortype | Hoofdvestiging |
| Adres | Izaak Evertslaan 5 6814JH ARNHEM | Internetadres | |
| Telefoonnummer | 0647896777 | Rechtsvorm | Besloten vennootschap met gewone structuur |
| Fax nummer | | E-Mail | |
| Bedrijfsstatus | Actief | Datum akte van oprichting | 25-10-2018 |
| Startdatum onderneming | 25-10-2018 | Importeur | nee |
| Type organisatie | Onderneming | Datum voortzetting | |
| Exporteur | nee | Reden van inschrijving | Nieuwe vestiging (oprichting algemeen) |
| Reden van ontbinding | | | |

| Activiteit | |
|-------------------------------|--|
| Hoofd activiteit code: | 6420 |
| Hoofdactiviteit beschrijving: | Financiële holdings |
| Andere activiteitscodes: | Het al dan niet tezamen met anderen verwerven en vervreemden van deelnemingen, in de zin van artikel 24c van Boek 2 van het Burgerlijk Wetboek, of andere belangen in rechtspersonen, vennootschappen en ondernemingen, het samenwerken daarmee, het verlenen van advies daaraan en bemiddelen namens en het besturen daarvan. |

| Correspondentie adres | | | |
|-----------------------|-------------------------------------|------|-----------|
| Adres | Izaak Evertslaan 5 6814JH ARNHEM | Land | Nederland |





| Personeelsgegevens | |
|----------------------------|---|
| Aantal werknemers | 0 |
| Werkzame personen fulltime | |

| Informatie directeuren | |
|------------------------|--|
|------------------------|--|

Handelsnaam

Jaarverslagen

Betalingsgedrag

| Samenvatting betalingsinformatie | | |
|---|--|--|
| Dagen te laat | Trend indicator | Deel uw eigen betalingservaring |
|   <p>Dit bedrijf NL Gemiddelde</p> |  <p>Trend indicator</p> |  <p>Binnen de termijn Meer dan 91 dagen</p> |


| Facturen en Betalingen | |
|---|-----|
| Gemiddelde factuurwaarde | N/A |
| Facturen beschikbaar | N/A |
| Betaald | N/A |
| Uitstaand | N/A |
| 'Facturen en Betalingen' bevat informatie die Creditsafe geautomatiseerd verzamelt via geselecteerde bedrijven die gegevens leveren uit de debiteurenadministratie. | |

Betalingservaringen klanten

| | |
|--|-----|
| Aantal ervaringen | N/A |
| 'Betalingservaringen klanten' bevat informatie die via de website is ingevoerd door Creditsafe gebruikers, gebaseerd op eigen betalingservaringen met klanten. | |

| Incassozaak data | | | | | |
|---------------------------|--------------------------------|-------------------------|----------------|--------|-------------------|
| Datum van vordering | Leeftijd van vordering (Dagen) | Totaal uitstaand bedrag | Betaald bedrag | Status | Vordering betwist |
| Geen gegevens beschikbaar | | | | | |

Score

| Score samenvatting | | | |
|----------------------|--|---------------------------|---|
| Huidige score | 61  | Score omschrijving | Zeer lage kans op een financiële calamiteit |
| Vorige score | 61 | | |

| De onderstaande Data elementen worden gebruikt in Creditsafe scoremodellen | | | | |
|--|----------------------|--------------------|-------------------------------|-------------------------|
| Creditsafe data | Bedrijfsinformatie | Demografische Data | Financiële Data | Betaalgedrag |
| Zoekdata | Concernrelaties | Branch gegevens | Current ratio | Betaalde facturen |
| | Directie wijzigingen | Locatie gegevens | Totaal eigen vermogen | Uitstaande facturen |
| | Leeftijd bedrijf | | Eigen vermogen als percentage | Totaal uitstaand bedrag |
| | Aantal werknemers | | Vlottende activa | Totale factuurwaarde |
| | | | Omzet | |
| | | | Werkkapitaal | |

| Kredietinformatie | | | |
|---|--|----------------------------------|-------|
| Huidige score (0-100) | 61 | Huidige kredietlimiet (€) | 3,000 |
| Score omschrijving | Zeer lage kans op een financiële calamiteit | Huidige aankooplimiet | |
| SCORE | OMSCHRIJVING | | |
| 74 - 100 | Laagste kans op een financiële calamiteit | | |
| 59 - 73 | Zeer lage kans op een financiële calamiteit | | |
| 37 - 58 | Lage kans op een financiële calamiteit | | |
| 27 - 36 | Krediet onder strengere condities | | |
| 0 - 26 | Vorzichtig, geen krediet of onder zeer strenge condities | | |
| LIMIET DEFINITIE | | | |
| De Creditsafe kredietlimieten worden berekend aan de hand van de jaarrekeningen, demografische kenmerken en branchegegevens. Een kredietlimiet geeft u een advies over het te verlenen krediet en het totale openstaande factuurbedrag op een gegeven moment. | | | |

| Internationale Score | |
|--|---|
| B Internationale Score Omschrijving Laag Risico | De Creditsafe Internationale Score is een gestandaardiseerde score afgeleid van de normale Creditsafe score. Hierdoor kan een score vergelijking worden gemaakt tussen bedrijven in verschillende landen. |

Classificatiegeschiedenis

| Datum | Score | Omschrijving |
|-----------|-------|---|
| 7-2-2019 | 61 | Zeer lage kans op een financiële calamiteit |
| 8-11-2018 | 74 | Laagste kans op een financiële calamiteit |

Limietgeschiedenis

| Datum | Limiet |
|-----------|--------|
| 7-2-2019 | 0 |
| 8-11-2018 | 0 |

Sectorvergelijking

| | |
|---------------------------------|---------------------|
| Activiteitscode | 6420 |
| Activiteitenbeschrijving | Financiële holdings |
| Gemiddelde kredietscore sector | 76,11 |
| Gemiddelde kredietlimiet sector | 111,834 |

Concernrelaties









Samenvatting

| | |
|---------------------------------|---|
| Groep – aantal ondernemingen | 8 |
| Linkages – aantal ondernemingen | 0 |
| Aantal landen | 0 |

Hoogste moedermaatschappij

| | |
|------|--------------|
| Naam | Nuvoton B.V. |
|------|--------------|

Concernrelaties

| Bedrijfsnaam | Nummer | Safe number | Recentste jaarrekening | Creditsafe score waardering (0-100) | Limiet |
|---|---|-------------------|------------------------|-------------------------------------|---------------|
| - Nuvoton B.V. |  72940190 | NL04937772 | | 61 | €3,000 |
| -- Nuvoton Development B.V. |  73021164 | NL04945538 | | 66 | €3,000 |
| -- Nuvoton Investments B.V. |  61622583 | NL03805368 | 31-12-2018 | 81 | €27,500 |
| --- Slim opgewekt Duurzaamheidsfonds B.V. |  60963875 | NL03737581 | 31-12-2018 | 81 | €1,500 |
| --- Opgewekt Duurzaam Beheerfonds B.V. |  68687796 | NL04514685 | 31-12-2018 | 76 | €37,500 |
| --- Opgewekt Duurzaamheidsfonds Overijssel B.V. |  70486891 | NL04694834 | 31-12-2018 | 66 | €1,500 |
| -- Slim Opgewekt Groep B.V. |  55879608 | NL03197754 | 31-12-2017 | 63 | €5,000 |
| --- Slim Opgewekt B.V. |  60966599 | NL03737813 | 31-12-2018 | 58 | €45,500 |

| Bedrijven die met dit adres overeenkomen | | | | |
|---|------------|-------|--------|--------------------------------|
| Bedrijfsnaam | KvK-nummer | Score | Limiet | Laatste gearchiveerde accounts |
| Fenix Corporation | 09213554 | - | - | - |
| Lau-Fe | 10027270 | - | - | - |
| Nuvoton Development B.V. | 73021164 | 66 | 3000 | - |
| Nuvoton International Projects B.V. | 68689535 | 65 | 1000 | 31-12-2018 |
| Nuvoton Investments B.V. | 61622583 | 81 | 27500 | 31-12-2018 |
| Opgewekt Duurzaam Beheerfonds B.V. | 68687796 | 76 | 37500 | 31-12-2018 |
| Opgewekt Duurzaamheidsfonds Overijssel B.V. | 70486891 | 66 | 1500 | 31-12-2018 |
| Savade | 09126517 | - | - | - |
| Slim Opgewekt B.V. | 60966599 | 58 | 45500 | 31-12-2018 |
| Slim Opgewekt Groep B.V. | 55879608 | 63 | 5000 | 31-12-2017 |
| Slim Opgewekt Overijssel B.V. | 70133751 | 59 | 8000 | 31-12-2018 |
| Slim opgewekt Duurzaamheidsfonds B.V. | 60963875 | 81 | 1500 | 31-12-2018 |
| Sportief Opgewekt B.V. | 63934337 | 69 | 47000 | 31-12-2018 |
| Uitgeverij Nutrivit, B.V. | 09150604 | - | - | 31-12-2008 |
| Vita Vera | 09213302 | - | - | - |
| Zua | 09199709 | - | - | - |

Linkages

Failliet of Surseance

Faillissementsgegevens

Geen zoek resultaten gevonden

Directie

Directiegegevens (Personen)

Directiegegevens (Bedrijven)

| BEDRIJFSNAAM | NUMMER | STARTDATUM |
|--------------------------|----------|-----------------|
| HD Holding B.V. | 55879098 | 25 oktober 2018 |
| Wiegers Holding B.V. | 55878970 | 25 oktober 2018 |
| Sekender Enterprise B.V. | 55879209 | 25 oktober 2018 |

Historie

Historie

| Datum | Wijziging | Vorige waarde | Huidige waarde |
|------------|----------------------------------|-------------------|------------------|
| 28-03-2019 | Straat gewijzigd | Rosendaalsestraat | Izaak Evertslaen |
| 28-03-2019 | Huisnummer gewijzigd | 414 | 5 |
| 28-03-2019 | Postcode gewijzigd | 6824CS | 6814JH |
| 28-03-2019 | Straat gewijzigd (postadres) | Rosendaalsestraat | Izaak Evertslaen |
| 28-03-2019 | Postcode gewijzigd (postadres) | 6824CS | 6814JH |
| 28-03-2019 | Huisnummer gewijzigd (postadres) | 414 | 5 |

KvK deponeringen (vanaf 20-12-2012)

| Vuldatum | Gevuld evenement |
|------------|----------------------------|
| 14-03-2019 | Deponering Jaarrekening |
| 26-10-2018 | Bestuurders in-uit functie |
| 26-10-2018 | Bestuurders in-uit functie |
| 26-10-2018 | Bestuurders in-uit functie |
| 26-10-2018 | Oprichting |

