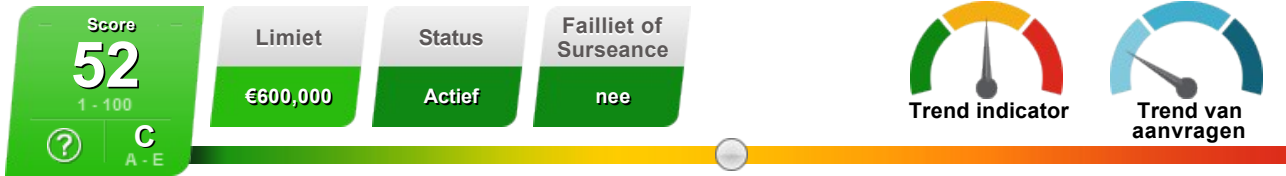


## Aircraft Part-Out Company Europe B.V. - 61214442



### Samenvatting

<b>KvK-nummer</b>	61214442
<b>Bedrijfsnaam</b>	Aircraft Part-Out Company Europe B.V.
<b>Adres</b>	Veilingweg 48 2651BE BERKEL EN RODENRIJS
<b>Statutaire zetel</b>	's-Gravenhage
<b>Safe Number</b>	NL03763336
<b>Telefoonnummer</b>	
<b>RSIN nummer</b>	854255928
<b>Rechtsvorm</b>	Besloten vennootschap met gewone structuur
<b>Vestigingsnummer</b>	000030333997
<b>Datum vestiging</b>	14-8-2014

#### Kredietinformatie

<b>Bedrijfsstatus</b>	Actief		
<b>Huidige score (0-100)</b>	52	<b>Huidige kredietlimiet (€)</b>	600,000
<b>Score omschrijving</b>	Lage kans op een financiële calamiteit		
<b>Omzet</b>	-	<b>resultaat uit gewone bedrijfsvoering voor belasting</b>	723,720
<b>Netto waarde</b>	566,113	<b>Aankoop limiet</b>	-

#### Internationale Score

<b>C Internationale Score Omschrijving</b>	Gemiddeld Risico	De Creditsafe Internationale Score is een gestandaardiseerde score afgeleid van de normale Creditsafe score. Hierdoor kan een score vergelijking worden gemaakt tussen bedrijven in verschillende landen.
--	------------------	---

#### Hoogste moedermaatschappij

Safe Number	Bedrijfsnaam	Ondernemingsnummer
NL03763336	Aircraft Part-Out Company Europe B.V.	61214442

Geen gelieerde bedrijven gevonden.

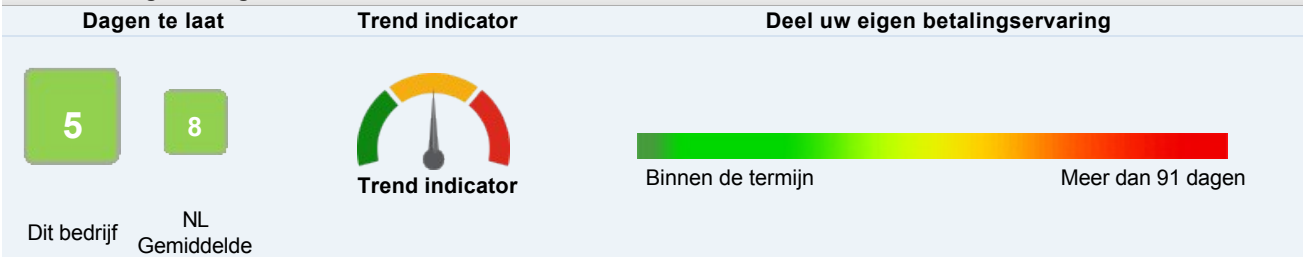
#### Commentaar

De onderneming is meer dan 4 jaar geleden opgericht.	→
De onderneming heeft 1 werknemers.	→
De onderneming maakt deel uit van een groep.	→
Korter dan zes maanden op dit adres gevestigd.	→
De onderneming heeft haar adres 1 keer gewijzigd in het afgelopen jaar.	→
De kredietscore voor deze onderneming is gestegen van 44 naar 52 op 13-04-2019.	↑
De kredietlimiet voor deze onderneming is gestegen van €96000 naar €600000 op 13-04-2019.	↑
De jaarrekening gegevens zijn 7 maanden oud.	→

## Jaarverslag

Datum meest recente jaarverslag	Netto Waarde	Werkkapitaal	Liquiditeitsratio
31-12-2018	566.113	6.488.528	0,85
31-12-2017	367.734	966.470	1,09
31-12-2016	528.515	1.459.647	2,13

## Samenvatting betalingsinformatie



## Overzicht betalingsgedrag

Gemiddelde kredietduur	Openstaande dagen
Gemiddelde kredietduur sector	Gemiddeld aantal openstaande dagen sector
Uitstel van betaling / moratorium	

52,41	62,18
nee	

## Overzicht faillissementen

Rechtzaken	nee
------------	-----

## Aanvraag overzicht

De laatste aanvraag was 25-7-2019.  
Er zijn 32 aanvragen geweest in de afgelopen 12 maanden.  
Er is een gemiddelde van 3 rapport aanvragen per maand.

	3 MAANDEN	6 MAANDEN	9 MAANDEN
Aanvragen	6	17	22

## Bedrijfsinformatie

---

<b>Handelsnaam</b>	Aircraft Part-Out Company Europe B.V.	<b>Kantoortype</b>	Hoofdvestiging
<b>Adres</b>	Kleveringweg 20 2616LZ Delft		
<b>Telefoonnummer</b>		<b>Internetadres</b>	
<b>Fax nummer</b>		<b>Rechtsvorm</b>	Besloten vennootschap met gewone structuur
<b>Bedrijfsstatus</b>	Actief	<b>E-Mail</b>	
<b>Startdatum onderneming</b>	6-8-2014	<b>Datum akte van oprichting</b>	14-8-2014
<b>Type organisatie</b>	Onderneming	<b>Importeur</b>	ja
<b>Exporteur</b>	ja	<b>Datum voortzetting</b>	14-8-2014
<b>Opheffingsdatum</b>		<b>Datum meest recente jaarverslag</b>	31-12-2018
<b>Reden van ontbinding</b>		<b>Reden van inschrijving</b>	Nieuwe vestiging (startende onderneming)

#### Activiteit

<b>Hoofd activiteit code:</b>	46699		
<b>Hoofdactiviteit beschrijving:</b>	Groothandel in overige machines, apparaten en toebehoren voor industrie en handel (rest)		
<b>Andere activiteitscodes:</b>	3316	-	Reparatie en onderhoud van vliegtuigen
	4614	-	Handelsbemiddeling in machines, technische benodigdheden, schepen en vliegtuigen
	De in- en verkoop van vliegtuigen en vliegtuigonderdelen (waaronder import en export); beheer van reparaties van vliegtuigcomponenten van derden; verkoop van vliegtuigen en/of vliegtuigcomponenten die in consignatie zijn gegeven door derden.		

#### Correspondentie adres

<b>Adres</b>	Veilingweg 48 2651BE BERKEL EN RODENRIJS	<b>Land</b>	Nederland
--------------	--	-------------	-----------

#### Kapitaalgegevens

<b>Maatschappelijk kapitaal</b>		<b>Geplaatst kapitaal</b>	120
<b>Gestort kapitaal</b>	120		

#### Personeelsgegevens


<b>Aantal werknemers</b>	1
<b>Aantal werknemers (Bron: Jaarrekening)</b>	0
<b>Werkzame personen fulltime</b>	1 (laatst bijgewerkt 6-6-2019)


















#### Informatie directeuren

Handelsnaam

## Jaarverslagen

#### Algemene gegevens uit de jaarrekening

Jaarverslagen	31-12-2018	31-12-2017	31-12-2016	31-12-2015
Accountantscontrole				
Oordeel				
 Geconsolideerde dochters	14	- 0	- 0	- 0










<b>Balans</b>							
Jaarverslagen	31-12-2018	%	31-12-2017	%	31-12-2016	%	31-12-2015
Weken	52		52		52		52
Valuta	EUR		EUR		EUR		EUR
Geconsolideerde (y / n)	Y		N		N		N
<b>ACTIVA</b>							
 Immateriële vaste activa	269.999	182,7%	95.493	43,5%	66.567	46,7%	45.380
 Materiële vaste activa	1.149.345	999,9%	54.107	2,5%	52.777	203,4%	17.396
 Financiële vaste activa	119.882	-18,5%	147.125	26,7%	116.091	203,1%	38.306
 Totaal vaste activa	1.539.226	418,7%	296.725	26%	235.435	132,9%	101.082
 Voorraden	7.268.185	999,9%	619.528	-13,5%	716.250	-49,7%	1.424.329
Handelsdebiteuren	-	-	-	-	-	-	-
 Overige vorderingen	4.168.827	108,7%	1.997.971	163,7%	757.575	3,8%	730.180
 Liquide middelen	210.155	-90,2%	2.138.590	231,9%	644.300	126,8%	284.107
 Overige vlottende activa	0	-	0	-	0	-	0
 Totaal vlottende activa	11.647.167	144,9%	4.756.089	124,5%	2.118.125	-13,1%	2.438.616
 Totaal Activa	13.186.393	161%	5.052.814	114,7%	2.353.560	-7,3%	2.539.698
<b>PASSIVA</b>							
 Gestort en opgevraagd kapitaal	-	-	120	-11,8%	136	28,3%	106
Reserve voor herwaardering	-	-	-	-	-	-	-
Aandeel derden	-	-	-	-	-	-	-
 Onverdeelde winst	0	-	0	-	0	-	0
 Overige reserves	0	-100%	463.107	-22,2%	594.946	446,6%	108.838
 Groepsvermogen	836.112	-	0	-	0	-	0
 Totaal eigen vermogen	836.112	80,5%	463.227	-22,2%	595.082	446,2%	108.944
Totaal voorzieningen	-	-	-	-	-	-	-
Achtermestelde leningen	-	-	-	-	-	-	-
 Overige langetermijnverplichtingen	7.191.642	799%	799.968	-27,3%	1.100.000	999,9%	100.000
 Totaal langetermijnschulden	7.191.642	799%	799.968	-27,3%	1.100.000	999,9%	100.000
Handelscrediteuren	-	-	-	-	-	-	-
 Overige kortlopende schulden	5.158.639	36,1%	3.789.619	475,5%	658.478	-71,7%	2.330.754
 Totaal vlottende passiva	5.158.639	36,1%	3.789.619	475,5%	658.478	-71,7%	2.330.754
 Totaal Passiva	13.186.393	161%	5.052.814	114,7%	2.353.560	-7,3%	2.539.698
 Werkkapitaal	6.488.528	571,4%	966.470	-33,8%	1.459.647	999,9%	107.862
 Netto Waarde	566.113	53,9%	367.734	-30,4%	528.515	731,5%	63.564

#### **Winst & verliesrekening**

Jaarverslagen	31-12-2018	%	31-12-2017	%	31-12-2016	%	31-12-2015
---------------	------------	---	------------	---	------------	---	------------

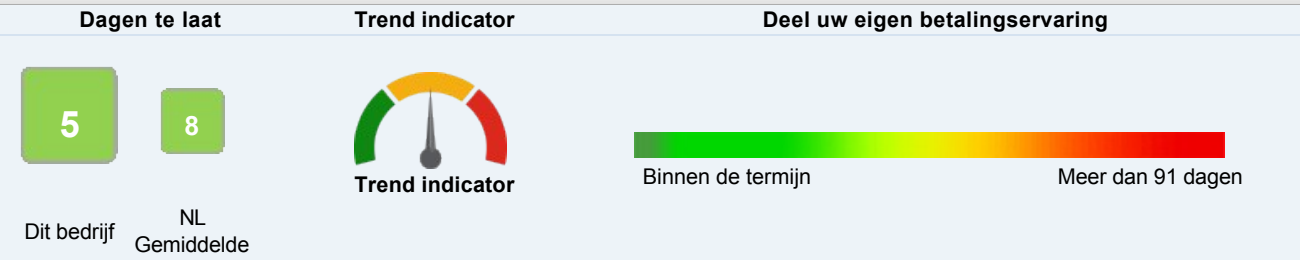
Weken	52	52	52	52
Valuta	EUR	EUR	EUR	EUR
Geconsolideerde (y / n)	Y	N	N	N
Omzet	-	-	-	-
Som der overige bedrijfsopbrengsten	-	-	-	-
Som der bedrijfslasten	-	-	-	-
 Bedrijfsresultaat	1.500.234	-	-	-
Rentebaten	-	-	-	-
Rentelasten	-	-	-	-
 Resultaat uit gewone bedrijfsvoering voor belasting	723.720	-	-	-
 Belasting	172.282	-	-	-
 Resultaat uit gewone bedrijfsvoering na belastingen	551.438	-	-	-
Aandeel in w/v deelnemingen	-	-	-	-
Buitengewone baten en lasten	-	-	-	-
 Nettoresultaat	551.438	-	-	-
<b>ANDERE INFORMATIE</b>				
 Lonen en salarissen	1.363.753	-	-	-
 Afschrijvingen en overige waardeverminderingen	72.687	-	-	-

#### Ratio-analyse

Jaarverslagen	31-12-2018	%	31-12-2017	%	31-12-2016	%	31-12-2015
Weken	52		52		52		52
Valuta	EUR		EUR		EUR		EUR
Geconsolideerde (y / n)	Y		N		N		N
<b>RENTABILITEITSRATIO'S</b>							
Resultaat uit gewone bedrijfsvoering voor aftrek van belasting	-	-	-	-	-	-	-
 Rendement op ingezet vermogen	9,02	-	-	-	-	-	-
 Rendement op ingezet activatotaal	5,49	-	-	-	-	-	-
 Rendement op ingezette nettoactiva	86,56	-	-	-	-	-	-
Omzet / nettowerkkapitaal	-	-	-	-	-	-	-
<b>ACTIVITEITENRATIO'S</b>							
Voorraadtermijn in dagen	-	-	-	-	-	-	-
Debiteurentermijn in dagen	-	-	-	-	-	-	-
Crediteurentermijn in dagen	-	-	-	-	-	-	-
<b>LIQUIDITEITSRATIO'S</b>							
 Current ratio	2,26	79,4%	1,26	-60,9%	3,22	206,7%	1,05
 Quick ratio	0,85	-22%	1,09	-48,8%	2,13	384,1%	0,44
 Actuele schuld ratio	6,17	-24,6%	8,18	636,9%	1,11	-94,8%	21,39
<b>SOLVABILITEITSRATIO'S</b>							
 Solvabiliteitsratio	860,13	398,1%	172,69	-6,6%	184,85	101,4%	91,79
 Eigen vermogen als percentage	6,47	-30,7%	9,34	-64,1%	26,02	495,4%	4,37
 Totale schuld ratio	14,77	49%	9,91	234,8%	2,96	-86,7%	22,31

#### Betalingsgedrag

## Samenvatting betalingsinformatie



## Facturen en Betalingen

<b>Gemiddelde factuurwaarde</b>	€939,20
<b>Facturen beschikbaar</b>	5
Betaald	5
Uitstaand	0

'Facturen en Betalingen' bevat informatie die Creditsafe geautomatiseerd verzamelt via geselecteerde bedrijven die gegevens leveren uit de debiteurenadministratie.

## Betalingservaringen klanten

<b>Aantal ervaringen</b>	N/A
--------------------------	-----

'Betalingservaringen klanten' bevat informatie die via de website is ingevoerd door Creditsafe gebruikers, gebaseerd op eigen betalingservaringen met klanten.

## Incassozaak data

Datum van vordering	Leeftijd van vordering (Dagen)	Totaal uitstaand bedrag	Betaald bedrag	Status	Vordering betwist
Geen gegevens beschikbaar					

## Score

### Score samenvatting

<b>Huidige score</b>	52 <span style="color: green;">↑</span>	<b>Score omschrijving</b>	Lage kans op een financiële calamiteit
<b>Vorige score</b>	44		

### De onderstaande Data elementen worden gebruikt in Creditsafe scoremodellen

Creditsafe data	Bedrijfsinformatie	Demografische Data	Financiële Data	Betaalgedrag
Zoekdata	Concernrelaties	Branch gegevens	Current ratio	Betaalde facturen
	Directie wijzigingen	Locatie gegevens	Totaal eigen vermogen	Uitstaande facturen
	Leeftijd bedrijf		Eigen vermogen als percentage	Totaal uitstaand bedrag
	Aantal werknemers		Vlottende activa	Totale factuurwaarde
			Omzet	
			Werkkapitaal	

Kredietinformatie			
Huidige score (0-100)	52	Huidige kredietlimiet (€)	600,000
Score omschrijving	Lage kans op een financiële calamiteit	Huidige aankooplimiet	
SCORE	OMSCHRIJVING		
74 - 100	Laagste kans op een financiële calamiteit		
59 - 73	Zeer lage kans op een financiële calamiteit		
37 - 58	Lage kans op een financiële calamiteit		
27 - 36	Krediet onder strengere condities		
0 - 26	Voorzichtig, geen krediet of onder zeer strenge condities		
LIMIET DEFINITIE			
De Creditsafe kredietlimieten worden berekend aan de hand van de jaarrekeningen, demografische kenmerken en branchegegevens. Een kredietlimiet geeft u een advies over het te verlenen krediet en het totale openstaande factuurbedrag op een gegeven moment.			

Internationale Score			
<b>C</b>	Internationale Score Omschrijving	Gemiddeld Risico	De Creditsafe Internationale Score is een gestandaardiseerde score afgeleid van de normale Creditsafe score. Hierdoor kan een score vergelijking worden gemaakt tussen bedrijven in verschillende landen.

Classificatiegeschiedenis		
Datum	Score	Omschrijving
11-12-2018	44	Lage kans op een financiële calamiteit
31-8-2018	35	Krediet onder strengere condities
7-7-2018	51	Lage kans op een financiële calamiteit
18-5-2018	45	Lage kans op een financiële calamiteit
20-4-2018	43	Lage kans op een financiële calamiteit
18-4-2018	55	Lage kans op een financiële calamiteit
17-4-2018	41	Lage kans op een financiële calamiteit
2-12-2017	54	Lage kans op een financiële calamiteit
10-8-2017	57	Lage kans op een financiële calamiteit

Limietgeschiedenis	
Datum	Limiet
11-12-2018	96.000
31-8-2018	0
7-7-2018	380.000
18-5-2018	335.000
20-4-2018	320.000
18-4-2018	135.000
17-4-2018	500
2-12-2017	130.000
10-8-2017	140.000

Sectorvergelijking	
Activiteitscode	46699
Activiteitenbeschrijving	Groothandel in overige machines, apparaten en toebehoren voor industrie en handel (rest)
Gemiddelde kredietscore sector	57,08
Gemiddelde kredietlimiet sector	56,387

## Concernrelaties

Samenvatting	
Groep – aantal ondernemingen	20

Linkages – aantal ondernemingen	0
Aantal landen	0

#### Hoogste moedermaatschappij

Naam	Aircraft Part-Out Company Europe B.V.
------	---------------------------------------

#### Concernrelaties

Bedrijfsnaam	Nummer	Safe number	Recentste jaarrekening	Creditsafe score waardering (0-100)	Limiet
<b>- Aircraft Part-Out Company Europe B.V.</b>	 <b>61214442</b>	<b>NL03763336</b>	<b>31-12-2018</b>	<b>52</b>	<b>€600,000</b>
-- APOC Project G B.V.	 68982038	NL04544478	31-12-2018	73	€4,500
-- APOC Project M B.V.	 70540306	NL04700842	31-12-2018	79	€225,000
-- APOC Project N B.V.	 70540640	NL04700871	31-12-2018	71	€150,000
-- APOC Project L B.V.	 70271208	NL04673484	31-12-2018	78	€230,000
-- APOC Project I B.V.	 69871795	NL04632974	31-12-2018	81	€51,000
-- APOC Project J B.V.	 69872031	NL04632994	31-12-2018	73	€18,500
-- APOC Project K B.V.	 69926018	NL04638489	31-12-2018	70	€1,000
-- APOC Leasing B.V.	 72455462	NL04889112		55	€2,500
-- APOC Trading B.V.	 72455578	NL04889121		55	€2,500
-- APOC Project H B.V.	 69595666	NL04605300	31-12-2018	79	€48,000
-- APOC Project U B.V.	 74140639	NL05054952		55	€0
-- APOC Project Q B.V.	 74140728	NL05054958		55	€0
-- APOC Project R B.V.	 74140744	NL05054960		41	€0
-- APOC Project T B.V.	 74141007	NL05054982		55	€0
-- APOC Project S B.V.	 74141090	NL05054990		55	€0
-- APOC Project O B.V.	 72782927	NL04921830		41	€2,500
-- APOC Project P B.V.	 72959908	NL04939455		55	€2,500
-- APOC Project F B.V.	 66977169	NL04343527	31-12-2018	48	€1,000
-- APOC Project E B.V.	 66977452	NL04343552	31-12-2018	68	€2,000

#### Bedrijven die met dit adres overeenkomen

Bedrijfsnaam	KvK-nummer	Score	Limiet	Laatste gearchiveerde accounts
DV Holding B.V.	52430405	67	83000	31-12-2017
Estelle Management B.V. i.o.	27266028	-	-	-
Full Trust B.V. i.o.	24354045	-	-	-
Handelsonderneming De Vogel B.V.	52430669	76	140000	31-12-2017
Meuva Equipment B.V.	24157877	57	500	31-12-2017
Meuva Holding B.V.	61401706	57	0	31-12-2017
NMN Industriële Dienstverlening B.V.	66481511	68	500	31-12-2017
SKP (NL) Ltd.	27285146	64	12500	-

## Linkages

---

## Failliet of Surseance

---

#### Faillissementsgegevens

Geen zoek resultaten gevonden

## Directie

---

#### Directiegegevens (Personen)

#### Directiegegevens (Bedrijven)

BEDRIJFSNAAM	NUMMER	STARTDATUM
--------------	--------	------------



## Historie

### Historie

Datum	Wijziging	Vorige waarde	Huidige waarde
11-07-2019	Straat gewijzigd	Kleveringweg	Veilingweg
11-07-2019	Huisnummer gewijzigd	20	48
11-07-2019	Plaats gewijzigd	DELFT	BERKEL EN RODENRIJS
11-07-2019	Postcode gewijzigd	2616LZ	2651BE
11-07-2019	Straat gewijzigd (postadres)	Kleveringweg	Veilingweg
11-07-2019	Plaats gewijzigd (postadres)	DELFT	BERKEL EN RODENRIJS
11-07-2019	Postcode gewijzigd (postadres)	2616LZ	2651BE
11-07-2019	Huisnummer gewijzigd (postadres)	20	48
12-04-2019	Nieuwe jaarverslagen gedeponerd		31/12/2018
04-10-2018	Telefoonnummer gewijzigd		088 0040000
04-10-2018	Mobiel telefoonnummer gewijzigd	06-47474547	
20-04-2018	Nieuwe jaarverslagen gedeponerd		31/12/2017
18-04-2018	Nieuwe jaarverslagen gedeponerd		31/12/2017
11-08-2017	Nieuwe jaarverslagen gedeponerd		31/12/2016
10-08-2017	Nieuwe jaarverslagen gedeponerd		31/12/2016
25-09-2014	Straat gewijzigd	Zwaluwlaan	Kleveringweg
25-09-2014	Huisnummer gewijzigd	9	20
25-09-2014	Plaats gewijzigd	'S-GRAVENHAGE	DELFT
25-09-2014	Postcode gewijzigd	2566JR	2616LZ
25-09-2014	Straat gewijzigd (postadres)	Zwaluwlaan	Kleveringweg
25-09-2014	Plaats gewijzigd (postadres)	'S-GRAVENHAGE	DELFT
25-09-2014	Postcode gewijzigd (postadres)	2566JR	2616LZ
25-09-2014	Huisnummer gewijzigd (postadres)	9	20
21-08-2014	Huisnummer gewijzigd	6	9
21-08-2014	Huisnummer gewijzigd (postadres)	6	9
21-08-2014	Voortzettingsdatum gewijzigd		14/08/2014
21-08-2014	Datum oprichting gewijzigd		14/08/2014
21-08-2014	Handelsnaam gewijzigd	Aircraft Part-Out Service Europe B.V. i.o.	Aircraft Part-Out Company Europe B.V.
21-08-2014	Bedrijfsnaam gewijzigd	Aircraft Part-Out Service Europe B.V. i.o.	Aircraft Part-Out Company Europe B.V.
21-08-2014	Rechtsvorm gewijzigd	Limited company being set up (Rechtspersoon in oprichting)	Private limited liability company (BV) with ordinary structure
21-08-2014	Bedrijfsnaam gewijzigd		Aircraft Part-Out Company Europe B.V.

### KvK deponeringen (vanaf 20-12-2012)

Vuldatum	Gevuld evenement
04-04-2019	Deponering Jaarrekening
10-04-2018	Bestuurders in functie

10-04-2018	Bestuurders in functie
10-04-2018	Bestuurders in functie
23-03-2018	Deponering Jaarrekening
13-07-2017	Wijzigingen Gepl/gest kapitaal
23-06-2017	Deponering Jaarrekening
03-02-2017	Deponering Jaarrekening
01-11-2016	Wijzigingen Gepl/gest kapitaal
01-11-2016	Wijzigingen Statutenwijziging
02-02-2015	Wijzigingen Statutenwijziging
22-12-2014	Wijzigingen Gepl/gest kapitaal
14-08-2014	Bestuurders in-uit functie
14-08-2014	Oprichting



© Creditsafe Nederland B.V.  
Waldorpstraat 17  
2521 CA 's-Gravenhage