

## Statistiekoverzicht portfeuille per 1-9-2018

Aanvang portfeuille	2011
Frequentie update	per kwartaal
Frequentie update persoonlijke portfeuille	per maand
Oprichtingsdatum Geldvoorelkaar.nl	10-2010
KVK inschrijfnummer	30286101
AFM Vergunning financiële dienstverlener	reg.nr. 12040236
AFM ontheffing bemiddelaar in opvorderbaar geld	reg.nr. 19000053

Gemiddeld kredietbedrag	€ 99.132,-
Gemiddelde investering van investeerder	€ 713,-
Gemiddeld aantal investeringen van investeerder	16,6
Gemiddelde leeftijd van investeerder	46
Verhouding man - vrouw	80% - 20%

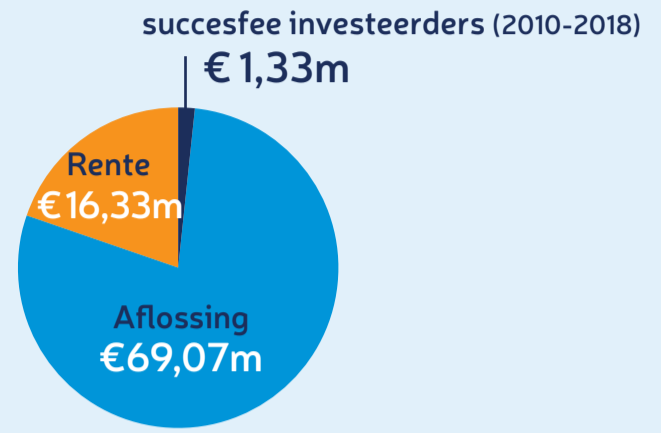


Totale funding\*

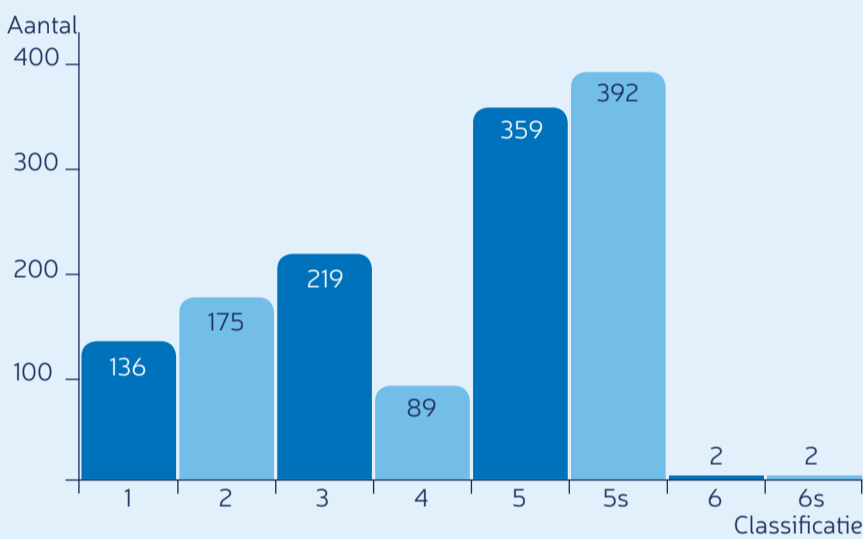
\* Projecten die zijn gefund en uitgeboekt aan geldnemer



Aantal projecten



€ 85,40m  
Totaal uitgekeerd aan investeerder en succesfee investeerders

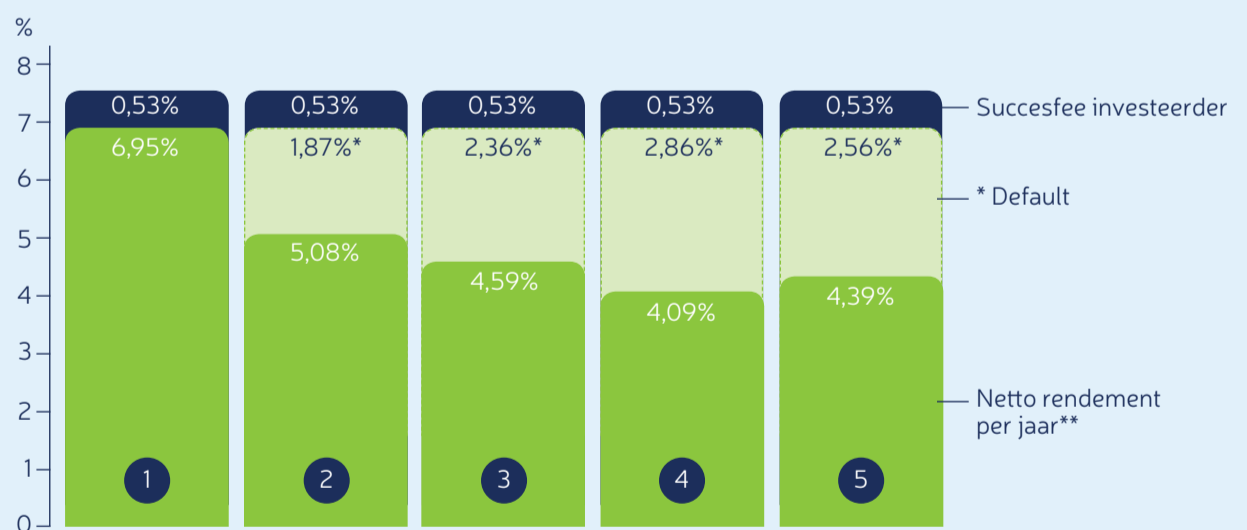


Aantal gefunde projecten per risicoclassificatie

Leendoelen	
Zakelijk	Particulier
34% Financiering werkkapitaal	4% Studie
10% Onroerend goed/verbouwing	17% Herfinanciering financiële verplichtingen
27% Opstart onderneming	38% Woning
7% Overige bedrijfsmiddelen	10% Vervoer
3% Overname	5% Onroerendgoed
3% Zonnepanelen en Duurzaamheid	12% Zonnepanelen en Duurzaamheid
6% Voorraden	14% Overig
10% Overig	

## Rendementen

De rendementen in uw persoonlijke portfeuille kunt u via uw [Mijn Geldvoorelkaar](#) direct volgen. De persoonlijke portfeuille wordt maandelijks geactualiseerd en voorzien van de meest recente gegevens.



Overzicht rendementen portfeuille

### Toelichting rendement

- 1 Bruto rendement; gerealiseerd rendement na aftrek van de succesfee investeerder.
- 2 Netto rendement; gerealiseerd rendement na aftrek van de succesfee investeerder en bestaande achterstanden (default).
- 3 Netto 365d rendement; rendement na aftrek van de succesfee investeerder en het volledig afboeken van de lening indien de achterstand (default) langer is dan 365 dagen.
- 4 Netto 90d rendement; rendement na aftrek van de succesfee investeerder en het volledig afboeken van de lening indien de achterstand (default) langer is dan 90 dagen.
- 5 Netto 90d rendement; rendement na aftrek van de succesfee investeerder en 70% afboeken van de lening indien de achterstand (default) langer is dan 90 dagen.

### \*Netto rendement na 90 dagen of 365 dagen achterstand

Wanneer een geldlener niet aan zijn betalingsverplichtingen voldoet, drukt dat het rendement voor de investeerders. Hoe sneller wordt overgegaan tot afboeking, hoe lager het rendement. Om inzicht te geven in dat drukkend effect in de portfeuille, worden voor deze berekeningen projecten met betaalachterstanden fictief afgeboekt na 90 dagen of na 365 dagen default. De uitkomsten ziet u hierboven. Op dit moment laten de meeste platforms alleen het 365d rendement zien. Geldvoorelkaar.nl geeft op advies van de AFM ook het 90d rendement weer. Beide berekeningen houden geen rekening met eventuele incassomaatregelen of recovery. De werkelijkheid pakt dan ook vaak gunstiger uit voor de investeerder.

### \*\*Berekening rendement

De rendementen worden berekend volgens de IRR methodiek en zijn in samenwerking met een actuaris bepaald. Internal Rate of Return of IRR is een uitdrukking die vaak wordt gebruikt voor de berekening van het rendement dat een investeerder of investeringsmaatschappij op de investering(en) maakt in de bedrijven die onderdeel uitmaken van de portfeuille. De Nederlandse uitdrukking voor Internal Rate of Return is Interne Opbrengstvoet. Deze methodiek wordt veelal gebruikt om het effectieve rendement te berekenen voor lenen, sparen en investeren.