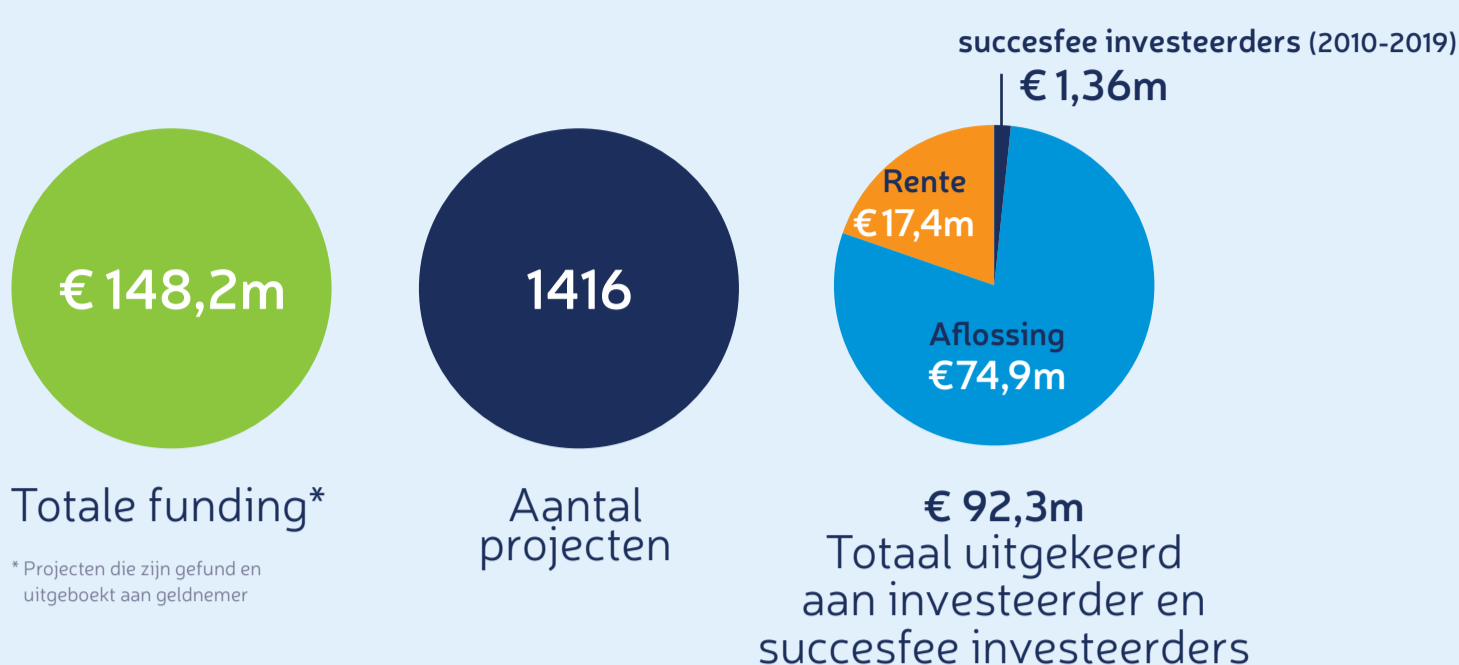


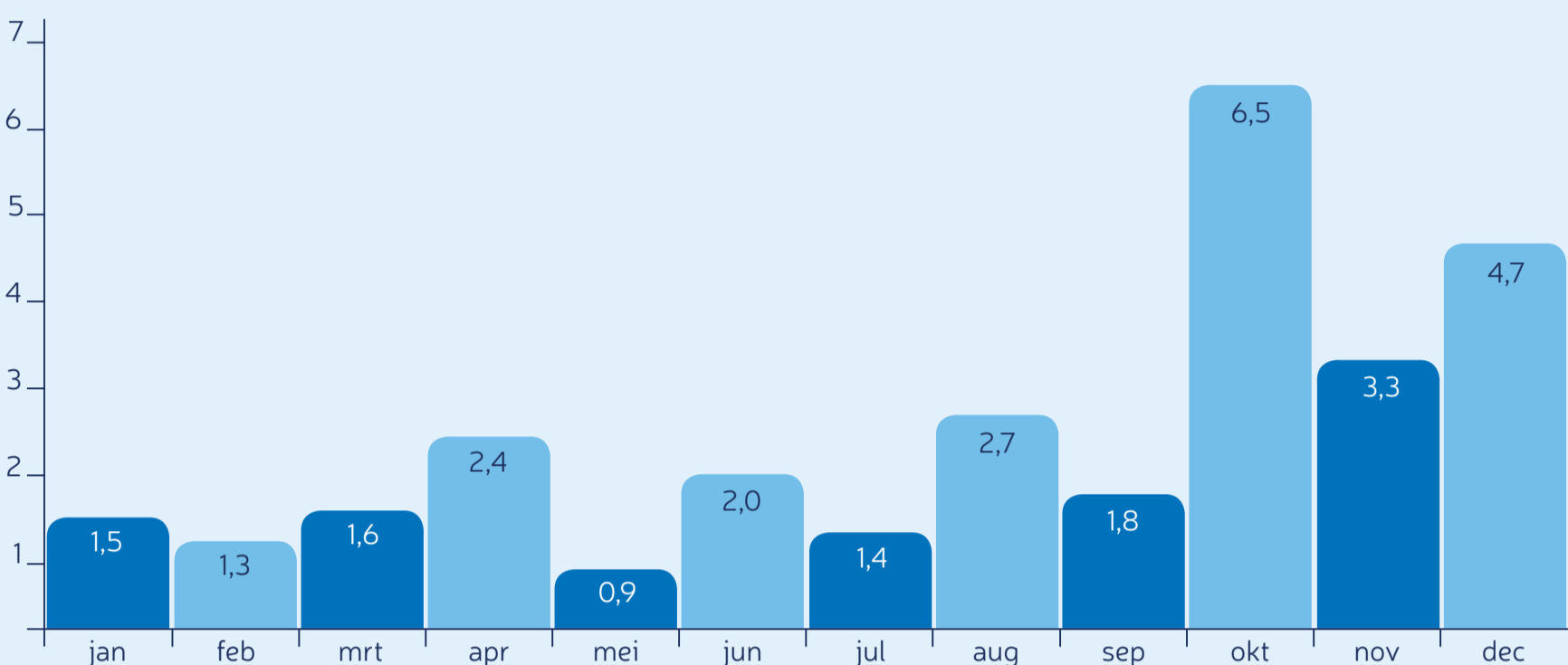
Statistiekoverzicht portefeulle per 1-1-2019

Aanvang portefeulle	2011
Frequentie update	per kwartaal
Frequentie update persoonlijke portefeulle	per maand
Oprichtingsdatum Geldvoorelkaar.nl	10-2010
KVK inschrijffnummer	30286101
AFM Vergunning financiële dienstverlener	reg.nr. 12040236
AFM ontheffing bemiddelaar in opvorderbaar geld	reg.nr. 19000053

Gemiddeld kredietbedrag	€ 99.132,-
Gemiddelde investering van investeerder	€ 713,-
Gemiddeld aantal investeringen van investeerder	16,8
Gemiddelde leeftijd van investeerder	46
Verhouding man - vrouw	80% - 20%

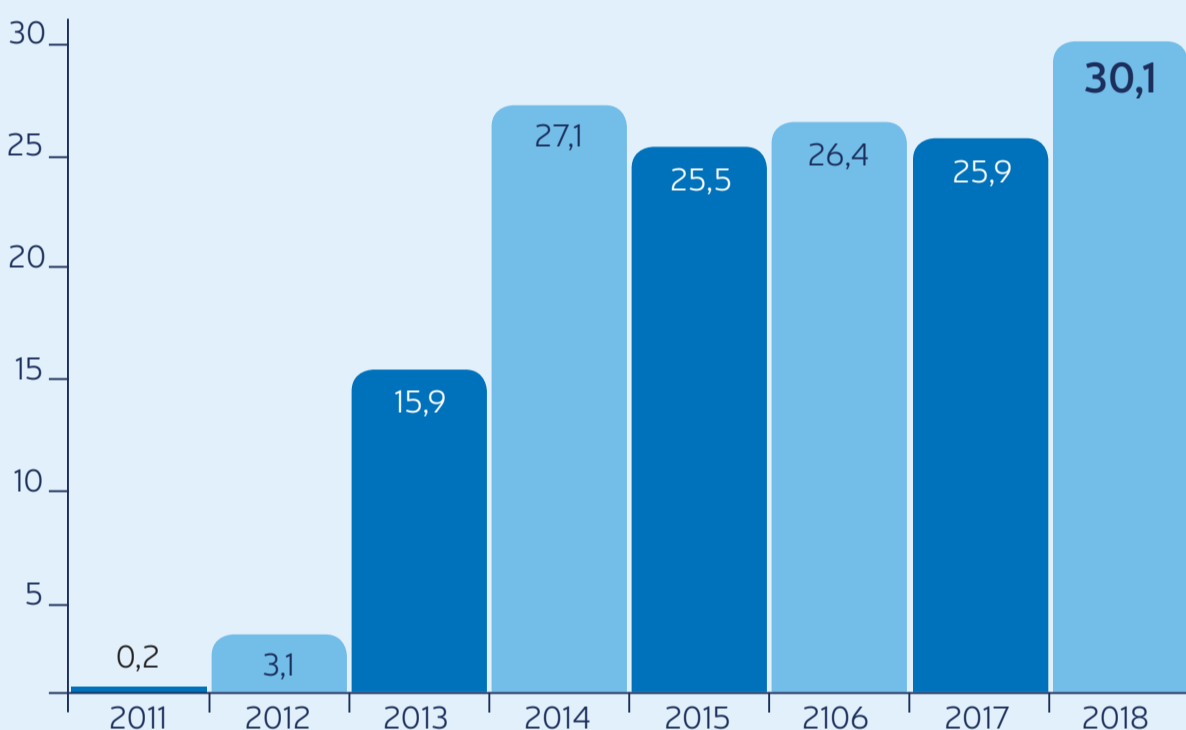


Miljoen euro



Maandproductie Geldvoorelkaar.nl 2018*

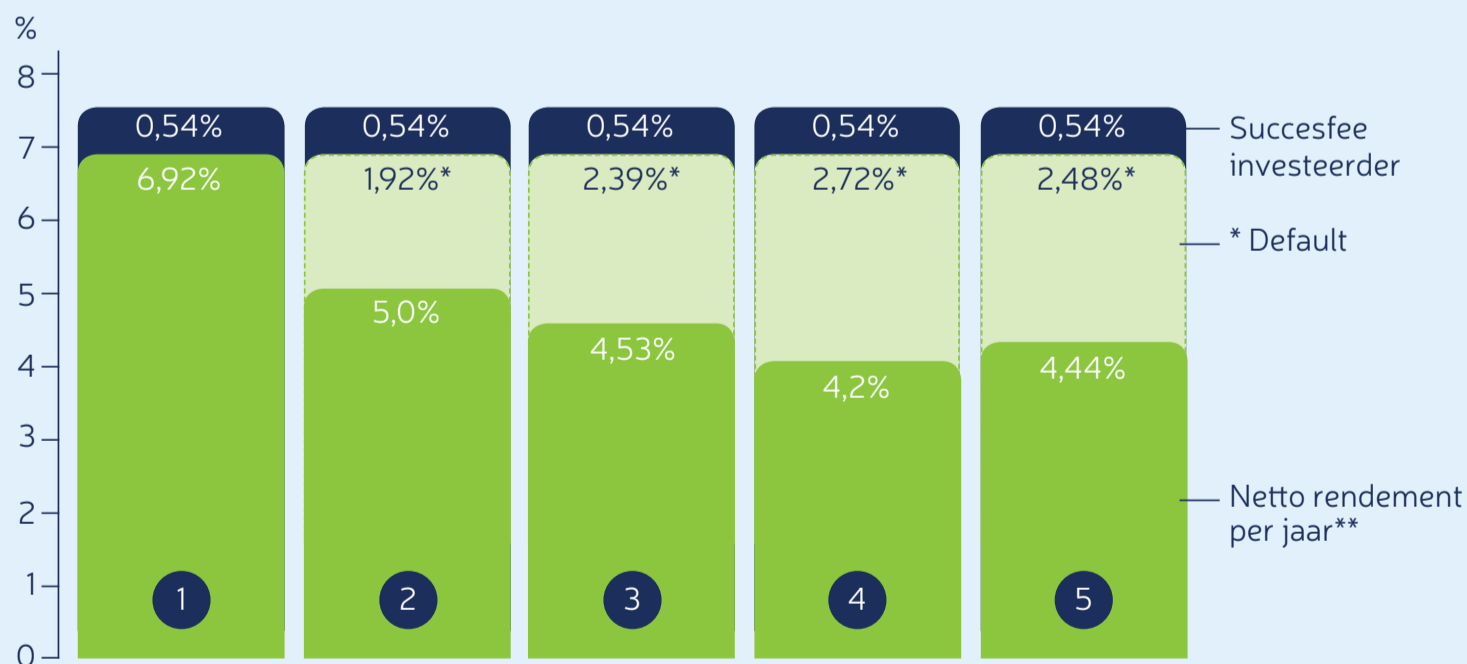
Miljoen euro



Jaarproductie Geldvoorelkaar.nl*

* Teruggetrokken investeringen zijn niet meegerekend in de productiecijfers.

Rendementen



Overzicht rendementen portefeulle

De rendementen in uw persoonlijke portefeulle kunt u via uw [Mijn Geldvoorelkaar](#) direct volgen. De persoonlijke portefeulle wordt maandelijks geactualiseerd en voorzien van de meest recente gegevens.

Toelichting rendement

- 1 Bruto rendement; gerealiseerd rendement na aftrek van de succesfee investeerder.
- 2 Netto rendement; gerealiseerd rendement na aftrek van de succesfee investeerder en bestaande achterstanden (default).
- 3 Netto 365d rendement; rendement na aftrek van de succesfee investeerder en het volledig afboeken van de lening indien de achterstand (default) langer is dan 365 dagen.
- 4 Netto 90d rendement; rendement na aftrek van de succesfee investeerder en het volledig afboeken van de lening indien de achterstand (default) langer is dan 90 dagen.
- 5 Netto 90d rendement; rendement na aftrek van de succesfee investeerder en 70% afboeken van de lening indien de achterstand (default) langer is dan 90 dagen.

*Netto rendement na 90 dagen of 365 dagen achterstand

Wanneer een geldlener niet aan zijn betalingsverplichtingen voldoet, drukt dat het rendement voor de investeerder. Hoe sneller niet aan zijn betalingsverplichtingen voldoet, hoe lager het rendement om inzicht te geven in dat drukkend effect in de portefeulle, worden voor deze berekeningen projecten met betaalachterstanden fictief afgeboekt na 90 dagen of na 365 dagen default. De uitkomsten ziet u hierboven. Op dit moment laten de meeste platforms alleen het 365d rendement zien. Geldvoorelkaar.nl geeft op advies van de AFM ook het 90d rendement weer. Beide berekeningen houden geen rekening met eventuele incassomaatregelen of recovery. De werkelijkheid pakt dan ook vaak gunstiger uit voor de investeerder.

**Berekening rendement

De rendementen worden berekend volgens de IRR methodiek en zijn in samenwerking met een actuaar bepaald. Internal Rate of Return of IRR is een uitdrukking die vaak wordt gebruikt voor de berekening van het rendement dat een investeerder of investeringsmaatschappij op de investering(en) maakt in de bedrijven die onderdeel uitmaken van de portefeulle. De Nederlandse uitdrukking voor Internal Rate of Return is Interne Opbrengstvoet. Deze methodiek wordt veelal gebruikt om het effectieve rendement te berekenen voor lenen, sparen en investeren.